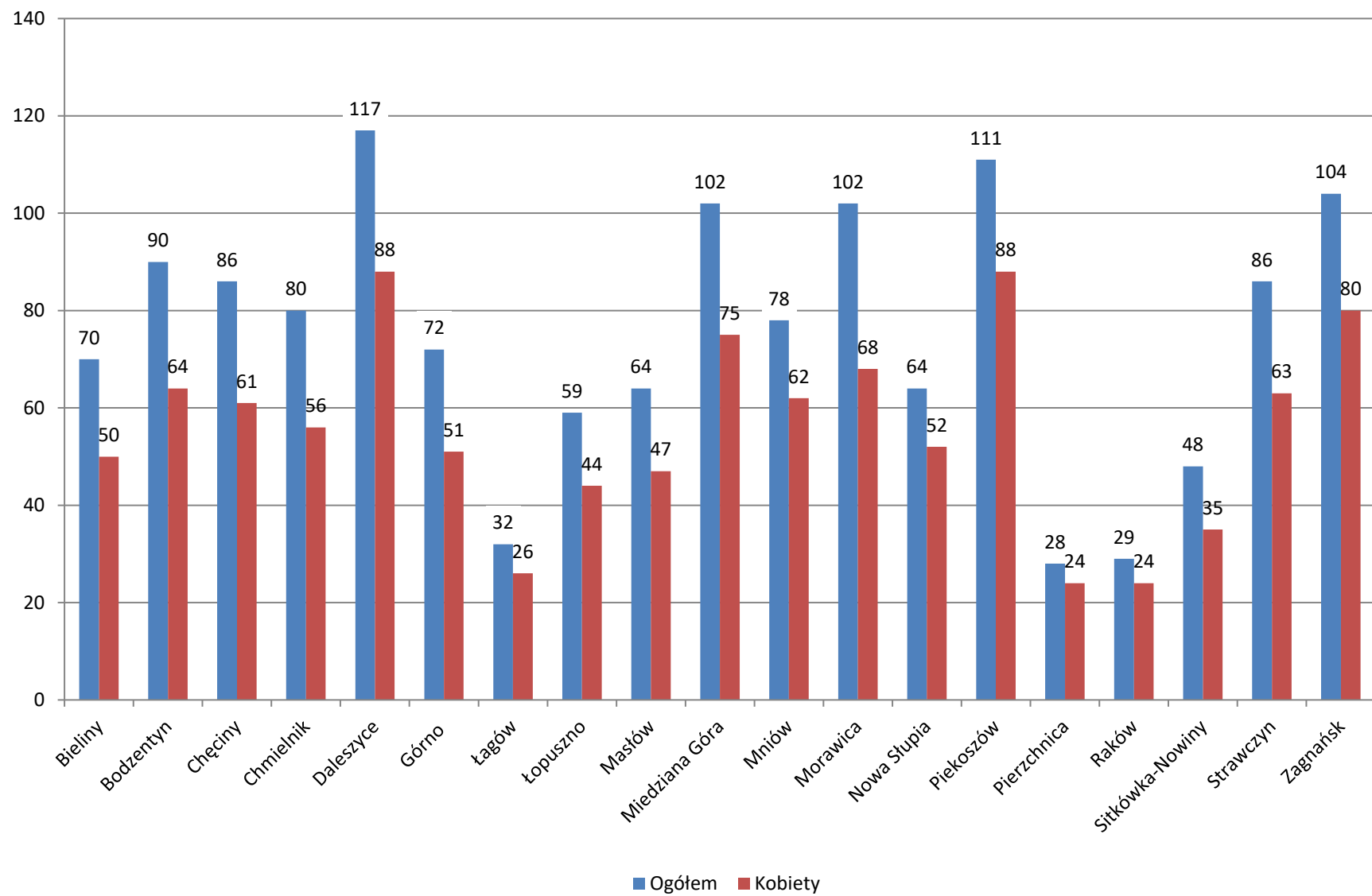
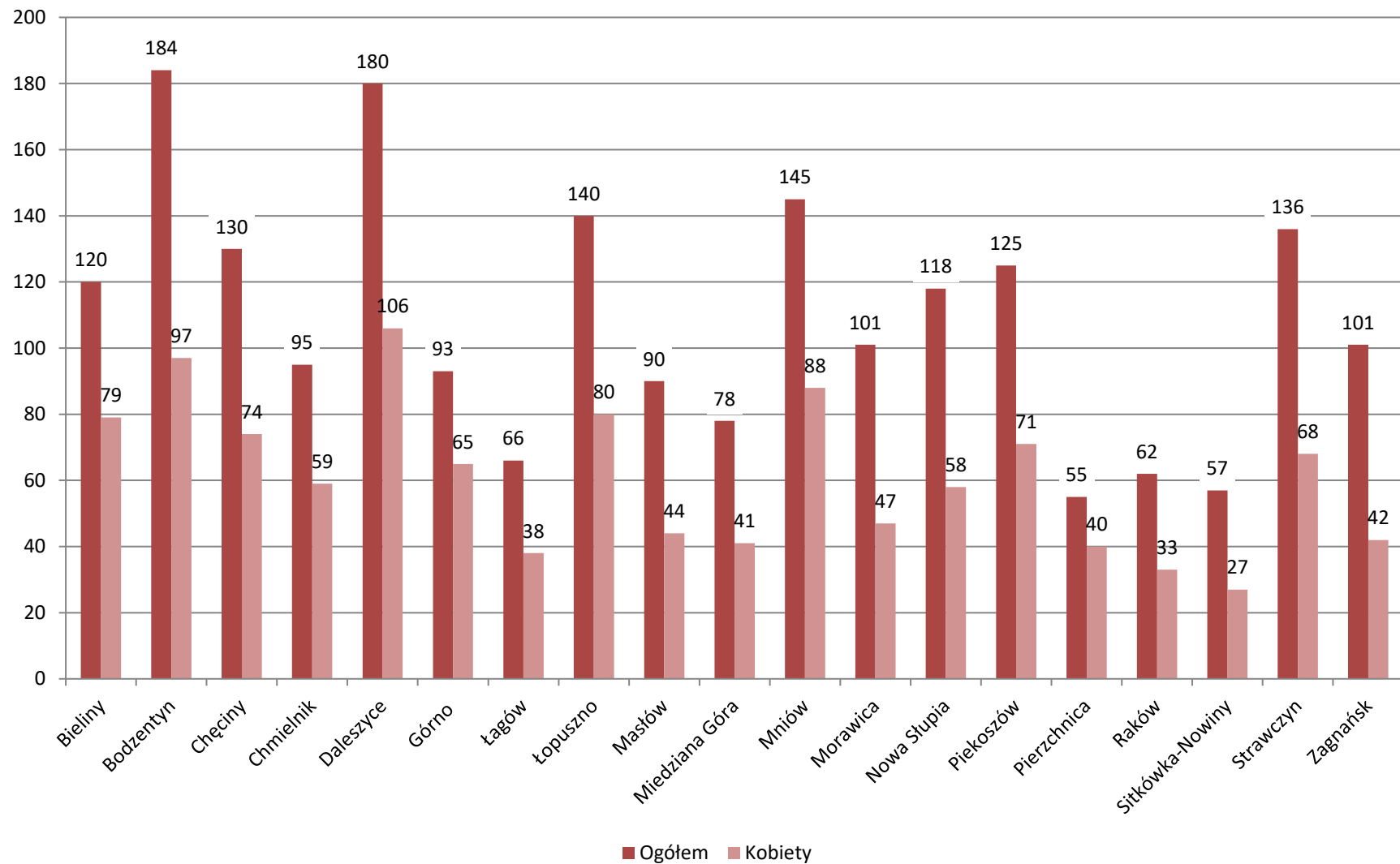


Bezrobotni w podziale na wykształcenie stan na koniec 2019 roku	Wyższe		Policealne i średnie zawodowe		Średnie ogólnokształcące		Zasadnicze zawodowe		Gimnazjalne i poniżej		Ogółem	Kobiety
	Ogółem	Kobiety	Ogółem	Kobiety	Ogółem	Kobiety	Ogółem	Kobiety	Ogółem	Kobiety		
Bieliny	70	50	120	79	36	22	80	25	85	35	391	211
Bodzentyn	90	64	184	97	98	47	221	71	148	46	741	325
Chęciny	86	61	130	74	57	44	105	32	80	26	458	237
Chmielnik	80	56	95	59	48	30	105	35	65	26	393	206
Daleszyce	117	88	180	106	65	43	176	53	130	33	668	323
Górno	72	51	93	65	33	22	78	27	65	22	341	187
Łagów	32	26	66	38	30	18	88	34	67	22	283	138
Łopuszno	59	44	140	80	61	41	86	39	81	35	427	239
Masłów	64	47	90	44	32	21	108	29	73	20	367	161
Miedziana Góra	102	75	78	41	28	15	72	18	47	13	327	162
Mniów	78	62	145	88	47	30	119	42	115	48	504	270
Morawica	102	68	101	47	30	19	87	31	42	11	362	176
Nowa Słupia	64	52	118	58	65	41	149	66	103	41	499	258
Piekoszów	111	88	125	71	50	37	102	34	70	28	458	258
Pierzchnica	28	24	55	40	18	12	48	13	49	18	198	107
Raków	29	24	62	33	22	11	67	30	54	24	234	122
Sitkówka-Nowiny	48	35	57	27	27	20	35	13	23	16	190	111
Strawczyn	86	63	136	68	39	24	127	38	83	27	471	220
Zagnańsk	104	80	101	42	31	18	118	41	52	23	406	204
Razem	1422	1058	2076	1157	817	515	1971	671	1432	514	7718	3915

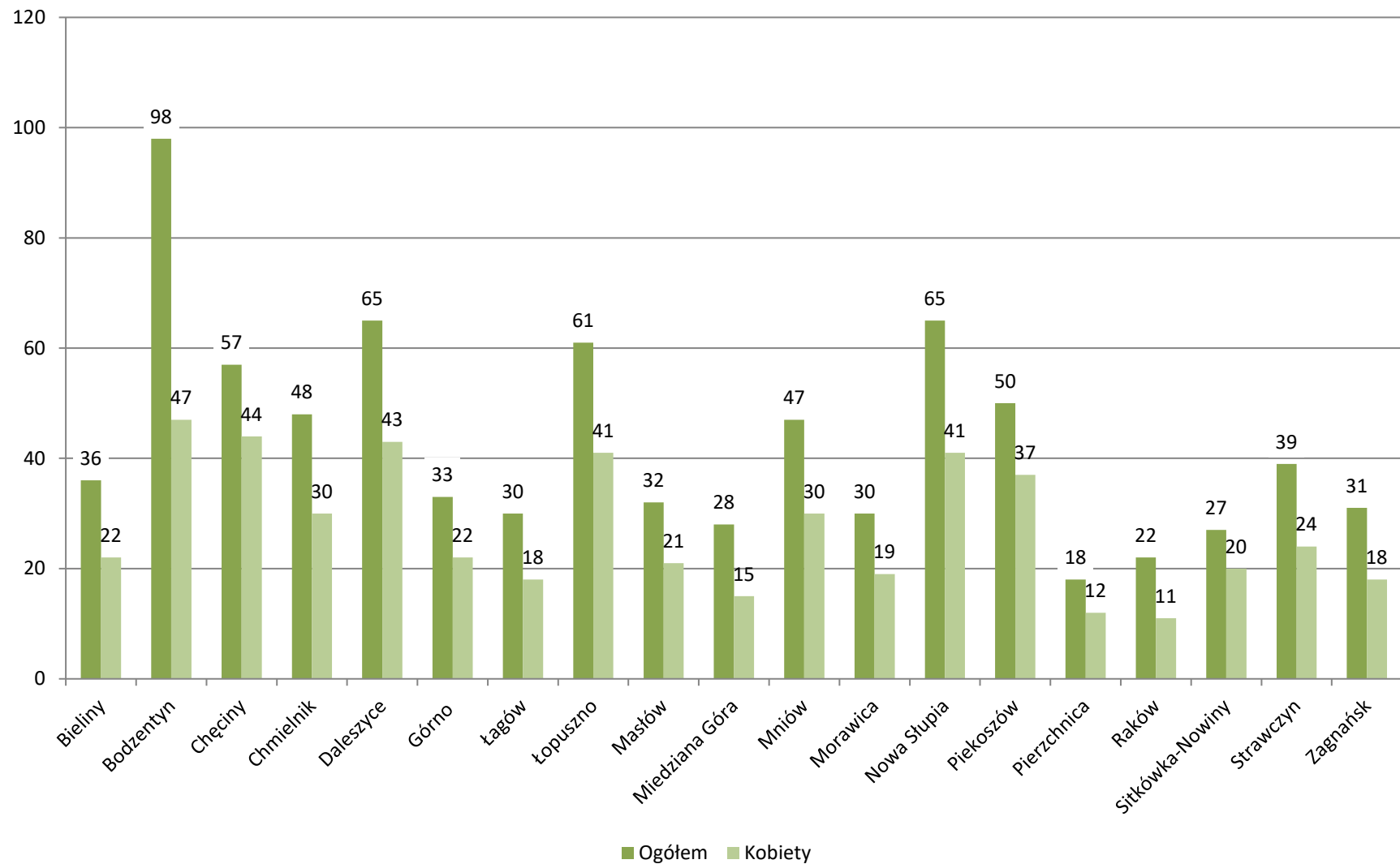
Bezrobotni w podziale na wykształcenie stan na koniec 2019 roku - wykształcenie wyższe



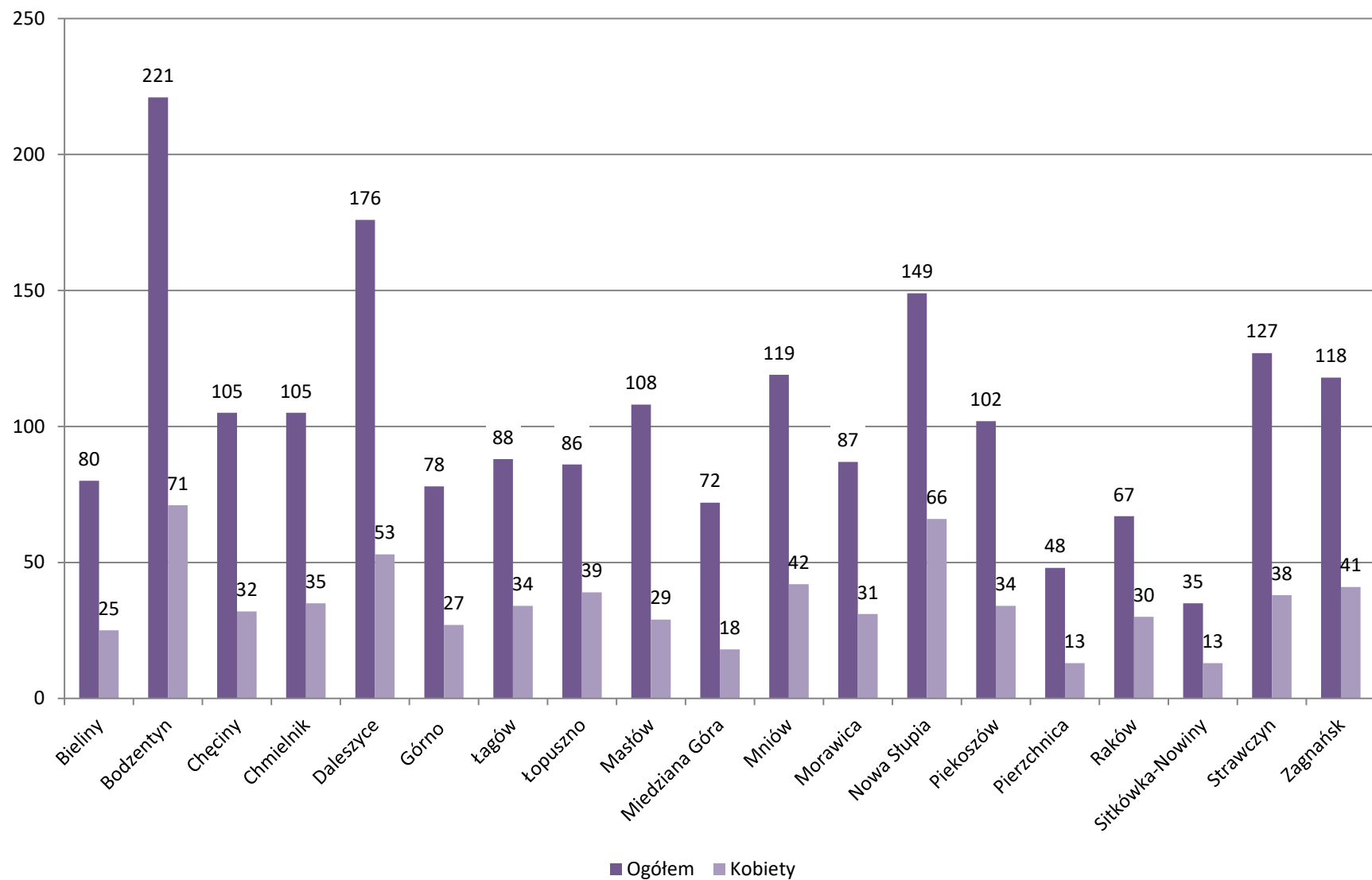
Bezrobotni w podziale na wykształcenie stan na koniec 2019 roku - wykształcenie policealne i średnie zawodowe



**Bezrobotni w podziale na wykształcenie stan na koniec 2019 roku - wykształcenie średnie
ogólnokształcące**



Bezrobotni w podziale na wykształcenie stan na koniec 2019 roku - wykształcenie zasadnicze zawodowe



Bezrobotni w podziale na wykształcenie stan na koniec 2019 roku - wykształcenie gimnazjalne i poniżej

