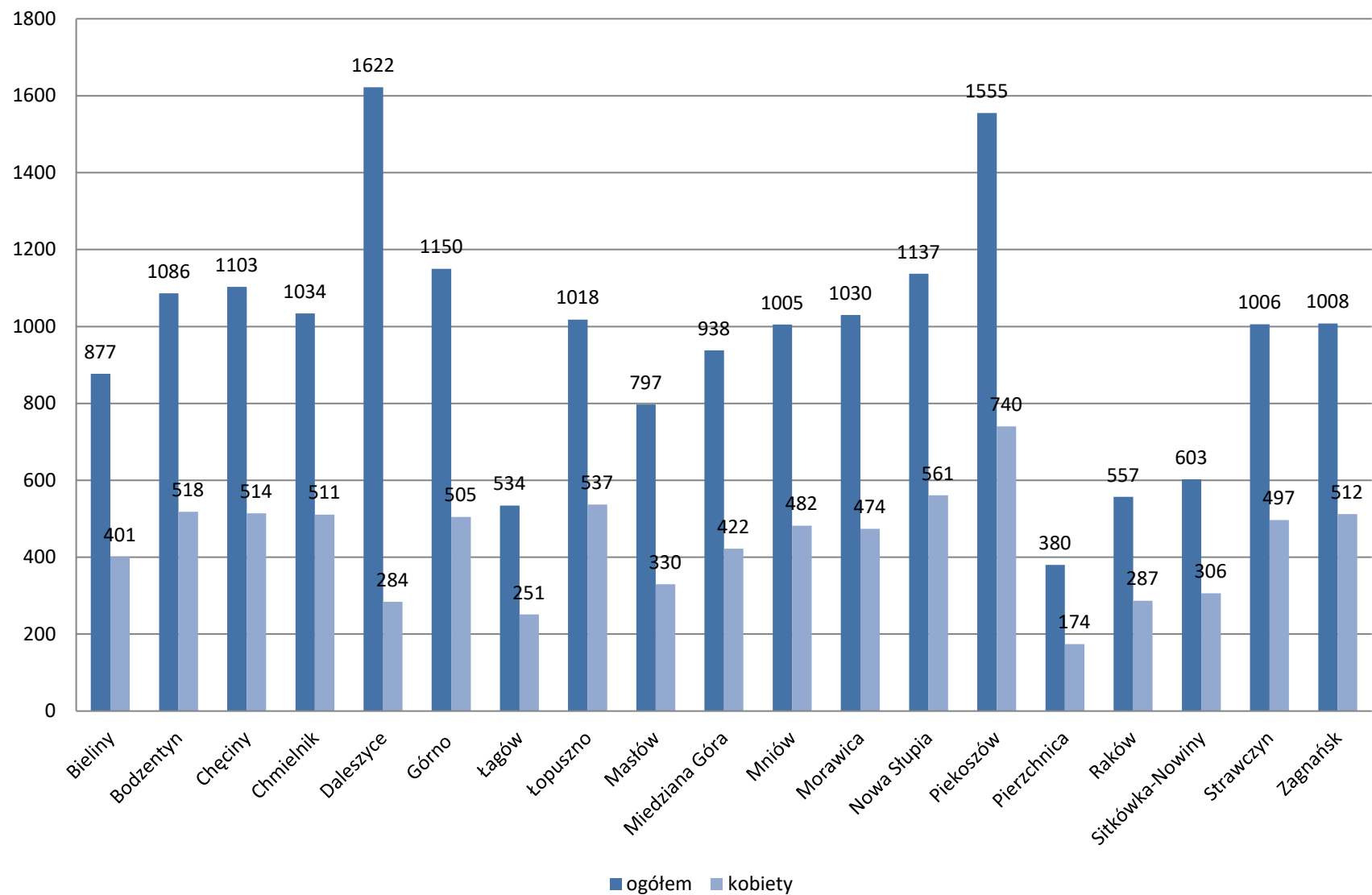
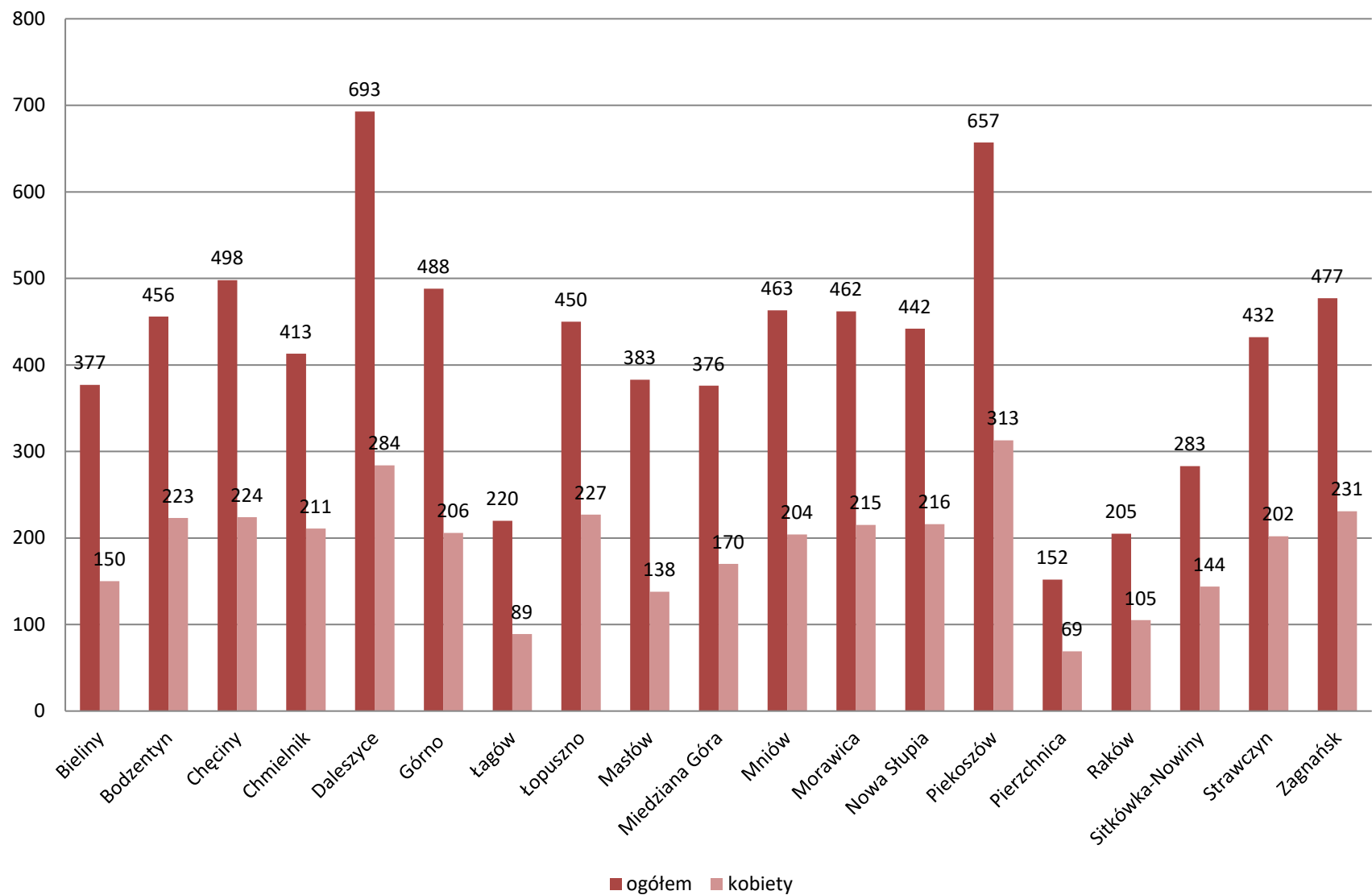


Bezrobotni wyłączeni z ewidencji na przestrzeni roku 2017	Wyrejestrowani		w tym podjęciem pracy:		niesubsydiowanej		subsydiowanej	
	ogółem	kobiety	ogółem	kobiety	ogółem	kobiety	ogółem	kobiety
Bieliny	877	401	377	150	319	124	58	26
Bodzentyń	1086	518	456	223	360	174	96	49
Chęciny	1103	514	498	224	426	186	72	38
Chmielnik	1034	511	413	211	355	185	58	26
Daleszyce	1622	284	693	284	542	229	151	55
Górno	1150	505	488	206	388	168	100	38
Łagów	534	251	220	89	169	67	51	22
Łopuszno	1018	537	450	227	340	173	110	54
Masłów	797	330	383	138	331	122	52	16
Miedziana Góra	938	422	376	170	298	132	26	9
Mniów	1005	482	463	204	361	161	102	43
Morawica	1030	474	462	215	366	175	96	40
Nowa Słupia	1137	561	442	216	340	169	102	47
Piekoszów	1555	740	657	313	549	258	108	55
Pierzchnica	380	174	152	69	129	59	23	10
Raków	557	287	205	105	180	97	25	8
Sitkówka-Nowiny	603	306	283	144	233	118	50	26
Strawczyn	1006	497	432	202	351	167	81	35
Zagnańsk	1008	512	477	231	395	193	82	38
<b>Razem</b>	<b>18440</b>	<b>8306</b>	<b>7927</b>	<b>3621</b>	<b>6432</b>	<b>2957</b>	<b>1443</b>	<b>635</b>

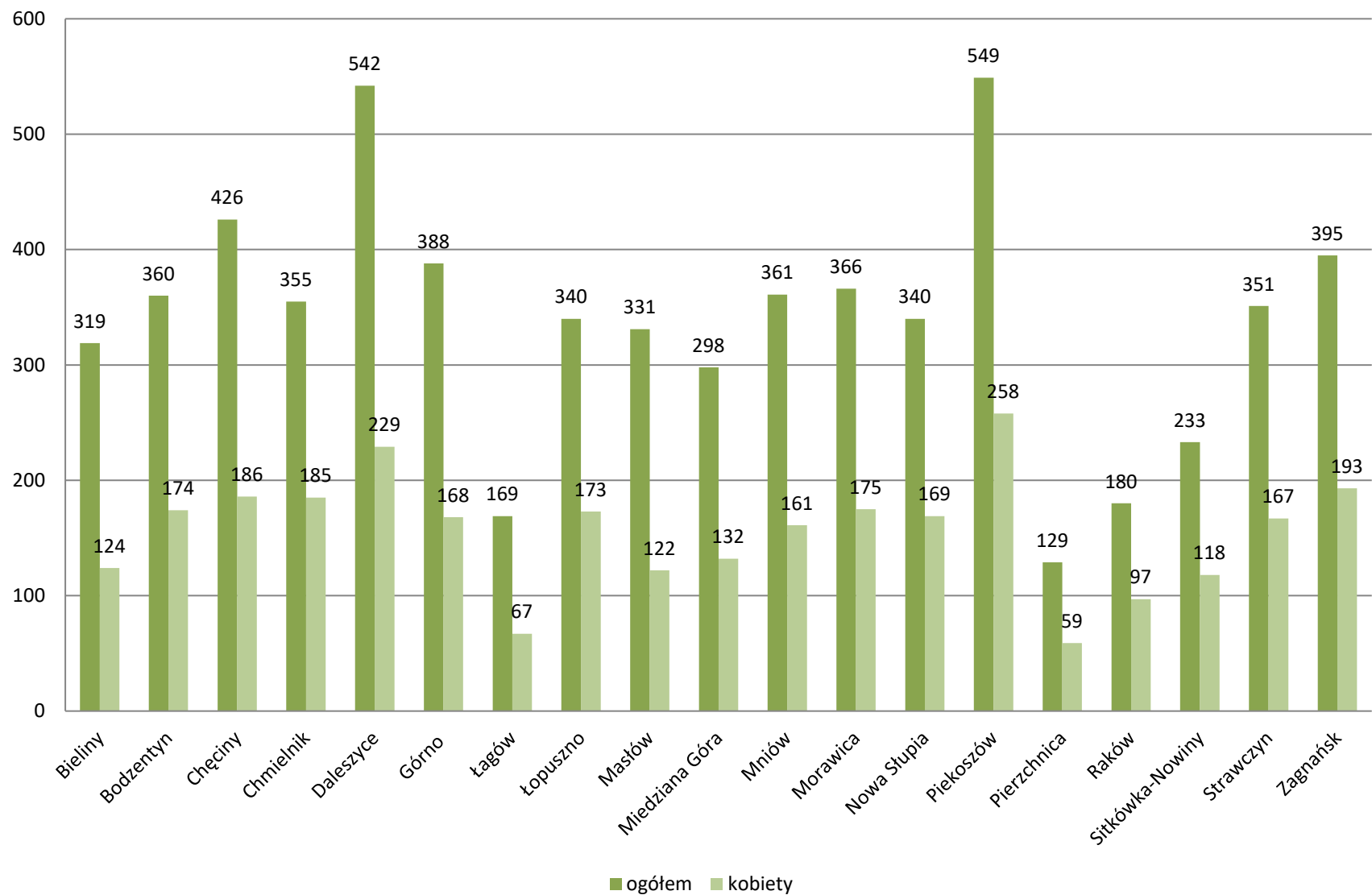
### Bezrobotni wyłączeni z ewidencji na przestrzeni roku 2017 - wyrejestrowani



Bezrobotni wyłączeni z ewidencji na przestrzeni roku 2017 - w tym podjęcie pracy



### Bezrobotni wyłączeni z ewidencji na przestrzeni roku 2017 - podjęcie pracy niesubsydiowanej



### Bezrobotni wyłączeni z ewidencji na przestrzeni roku 2017 - podjęcie pracy subsydiowanej

