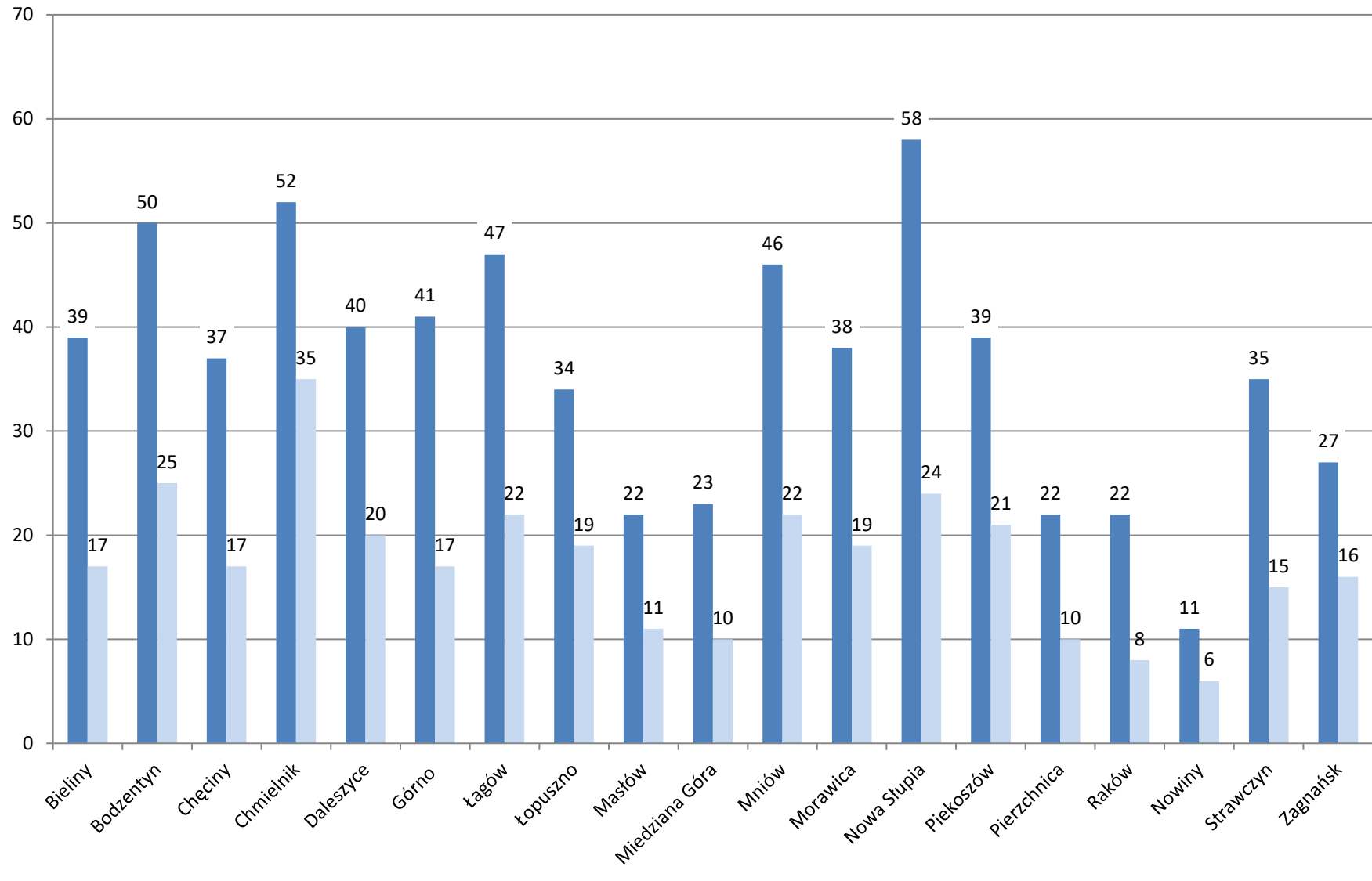
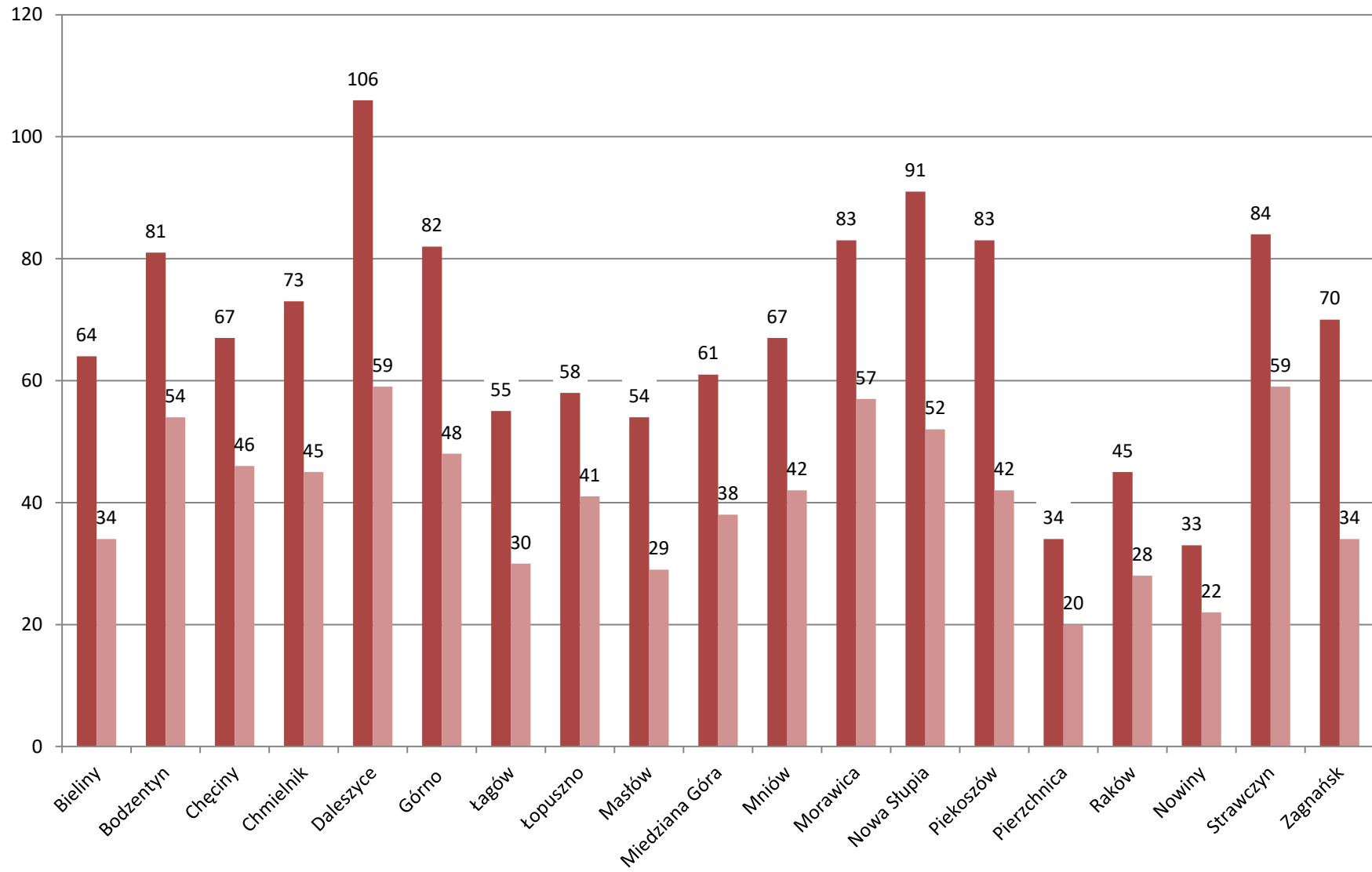


Bezrobotni w podziale na wiek stan na koniec 2023 roku	18-24		25-34		35-44		45-54		55-59		Powyżej 60 roku życia		Ogółem	Kobiety
	Ogółem	Kobiety	Ogółem	Kobiety	Ogółem	Kobiety	Ogółem	Kobiety	Ogółem	Kobiety	Ogółem	Kobiety		
Bieliny	39	17	64	34	48	26	28	13	9	6	10	0	198	96
Bodzentyn	50	25	81	54	47	24	34	18	17	7	18	0	247	128
Chęciny	37	17	67	46	63	37	36	19	14	4	10	0	227	123
Chmielnik	52	35	73	45	83	43	47	18	30	14	19	0	304	155
Daleszyce	40	20	106	59	91	52	46	22	19	5	19	0	321	158
Górno	41	17	82	48	66	40	33	14	17	9	14	0	253	128
Łagów	47	22	55	30	32	15	21	6	10	7	8	0	173	80
Łopuszno	34	19	58	41	39	27	25	13	19	13	7	0	182	113
Maslów	22	11	54	29	45	25	39	16	13	10	19	0	192	91
Miedziana Góra	23	10	61	38	55	31	42	19	19	6	8	0	208	104
Mniów	46	22	67	42	90	43	58	30	34	15	16	0	311	152
Morawica	38	19	83	57	50	26	41	19	14	4	9	0	235	125
Nowa Słupia	58	24	91	52	63	35	55	25	26	9	23	0	316	145
Piekoszów	39	21	83	42	74	40	48	21	28	17	16	0	288	141
Pierzchnica	22	10	34	20	27	15	32	15	10	5	13	0	138	65
Raków	22	8	45	28	37	22	26	16	17	7	12	0	159	81
Nowiny	11	6	33	22	35	19	15	9	8	4	9	0	111	60
Strawczyn	35	15	84	59	54	34	26	11	13	6	16	0	228	125
Zagnańsk	27	16	70	34	52	28	40	23	23	10	12	0	224	111
<b>Razem</b>	<b>683</b>	<b>334</b>	<b>1291</b>	<b>780</b>	<b>1051</b>	<b>582</b>	<b>692</b>	<b>327</b>	<b>340</b>	<b>158</b>	<b>258</b>	<b>0</b>	<b>4315</b>	<b>2181</b>

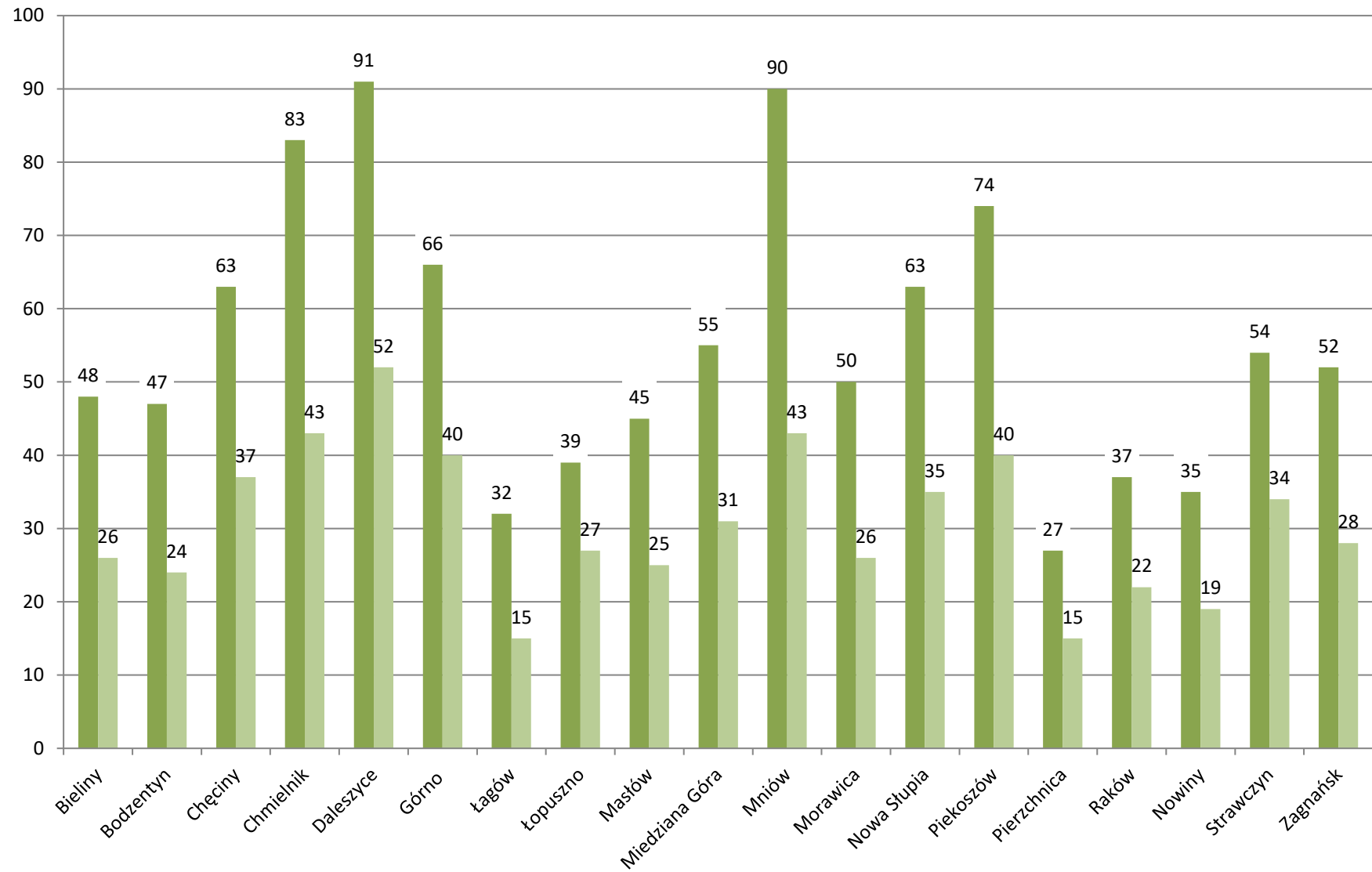
Bezrobotni w podziale na wiek - stan na koniec 2023 roku - 18-24



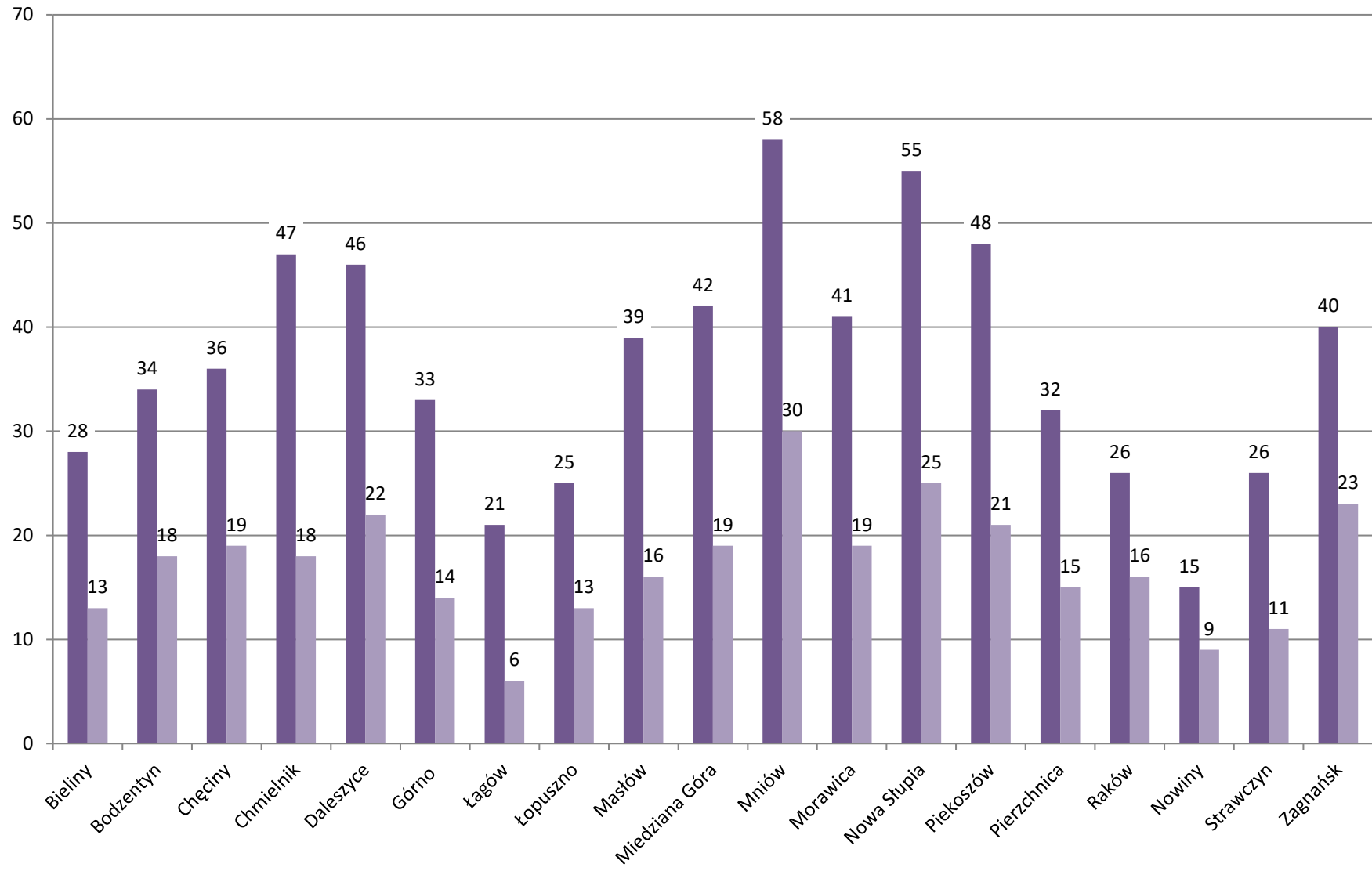
Bezrobotni w podziale na wiek - stan na koniec 2023 roku - 25-34



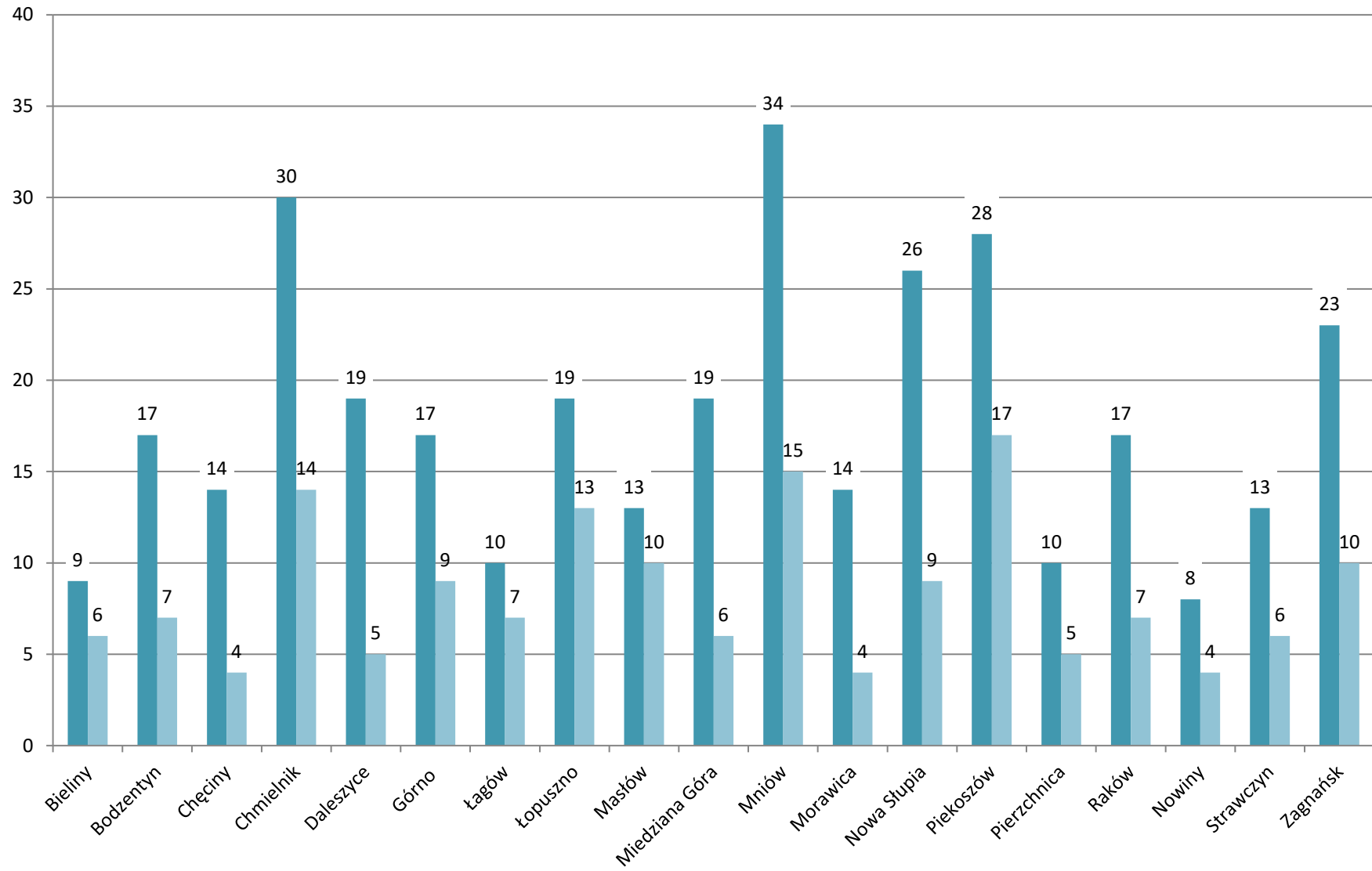
Bezrobotni w podziale na wiek - stan na koniec 2023 roku - 35-44



Bezrobotni w podziale na wiek - stan na koniec 2023 roku - 45-54



Bezrobotni w podziale na wiek - stan na koniec 2023 roku - 55-59



Bezrobotni w podziale na wiek - stan na koniec 2023 roku - powyżej 60 roku życia

