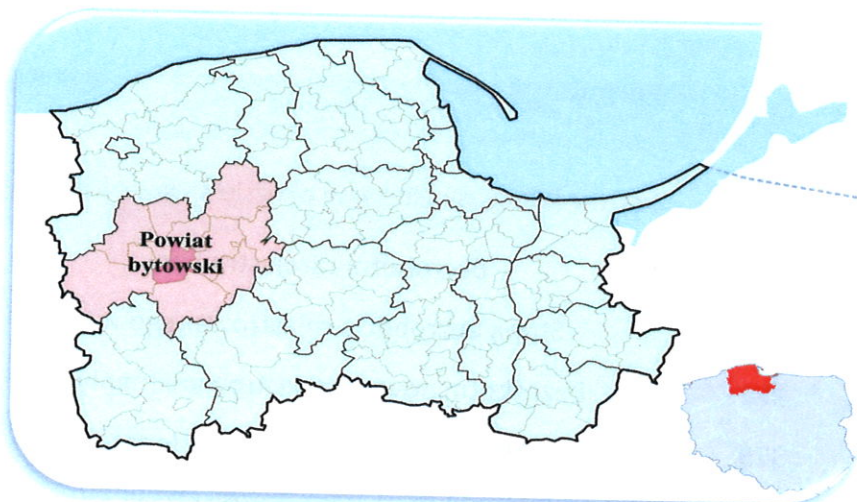





Powiatowy Urząd Pracy w Bytowie

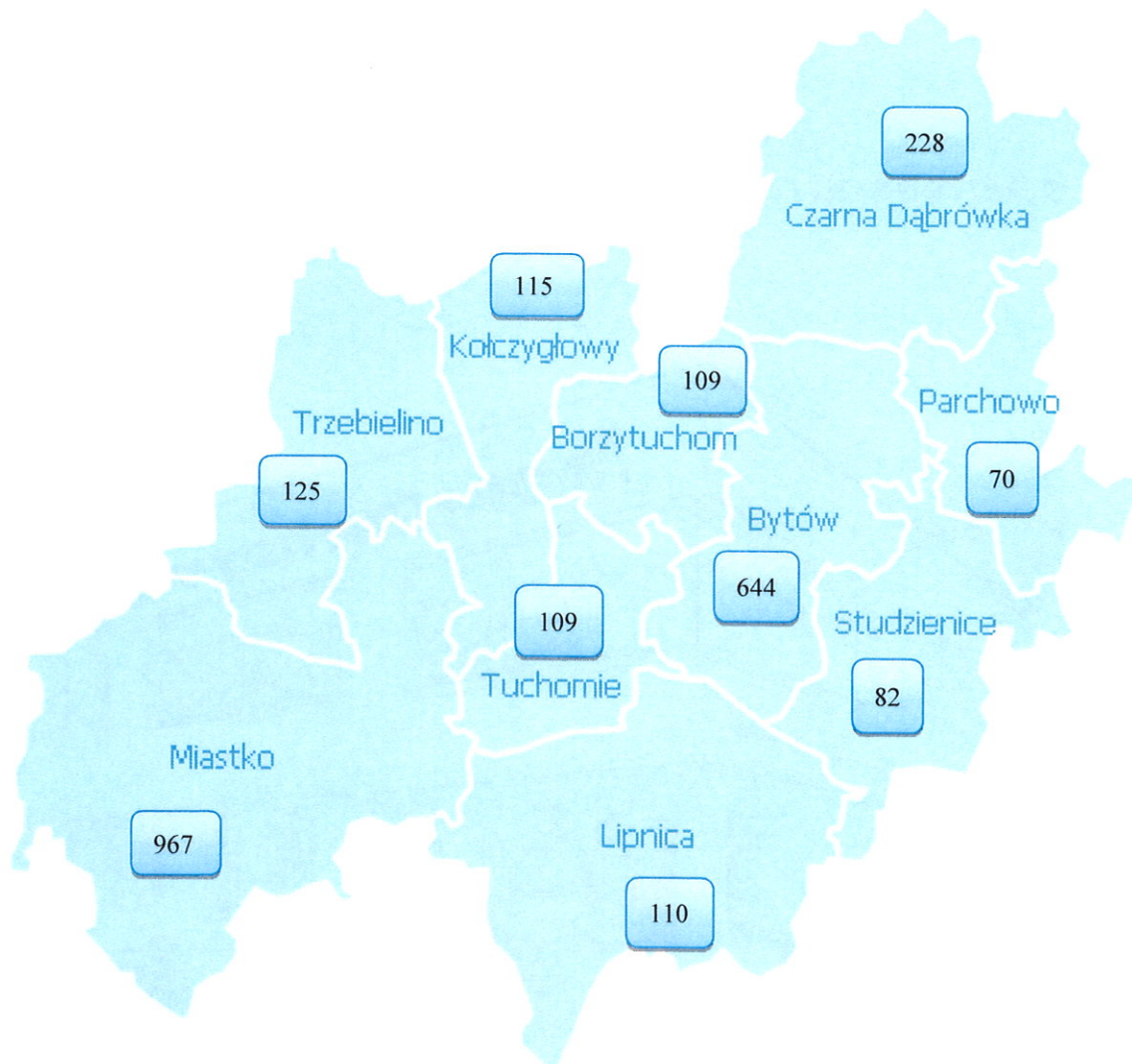


**Informacja miesięczna
o bezrobociu rejestrowanym w powiecie bytowskim**



Bytów, lipiec 2024

Liczba bezrobotnych w gminach powiatu bytowskiego na koniec lipca 2024 r.



Podstawowe miesięczne wskaźniki			
lipiec 2023	czerwiec 2024	Stan w końcu miesiąca/w okresie sprawozdawczym	lipiec 2024
2 656	2 572	Bezrobotni zarejestrowani	2 559
9,0	8,8	Stopa bezrobocia rejestrowanego w %	X
314	274	Bezrobotni nowo zarejestrowani (napływ)	293
319	375	Osoby wyłączone z ewidencji (odpływ)	306
585	345	Wolne miejsca pracy i miejsca aktywizacji zawodowej	416

Wojewódzka stopa bezrobocia wyniosła w końcu czerwca 2024 r. – 4,5%, krajowa – 4,9%.

Według stanu na 31 lipca 2024 r. liczba bezrobotnych zarejestrowanych w Powiatowym Urzędzie Pracy w Bytowie wyniosła **2 559** osób. W porównaniu do miesiąca poprzedniego uległa zmniejszeniu o 13 osób. Natomiast w stosunku do lipca 2023 roku odnotowano zmniejszenie liczby bezrobotnych o 97 osób, tj. o 3,7%.

Na chwilę obecną niewielki odsetek osób pozostających w ewidencji urzędu pracy stanowią **osoby poszukujące pracy** (nieposiadające statusu osoby bezrobotnej). W końcu lipca br. grupa ta liczyła 158 osób (uległa zwiększeniu o 12 w porównaniu do miesiąca poprzedniego), w tym 20 niepełnosprawnych niepozostających w zatrudnieniu, natomiast w analogicznym miesiącu 2023 r. liczby te wynosiły odpowiednio 60 i 16.

W lipcu bieżącego roku 32 osoby nabyły uprawnienia do **dodatku aktywizacyjnego** w wyniku podjęcia zatrudnienia z własnej inicjatywy. Według stanu na koniec miesiąca uprawnionych do otrzymywania takiego dodatku łącznie było 97 osób (w czerwcu 2024 r. – 100, w lipcu 2023 r. - 75).

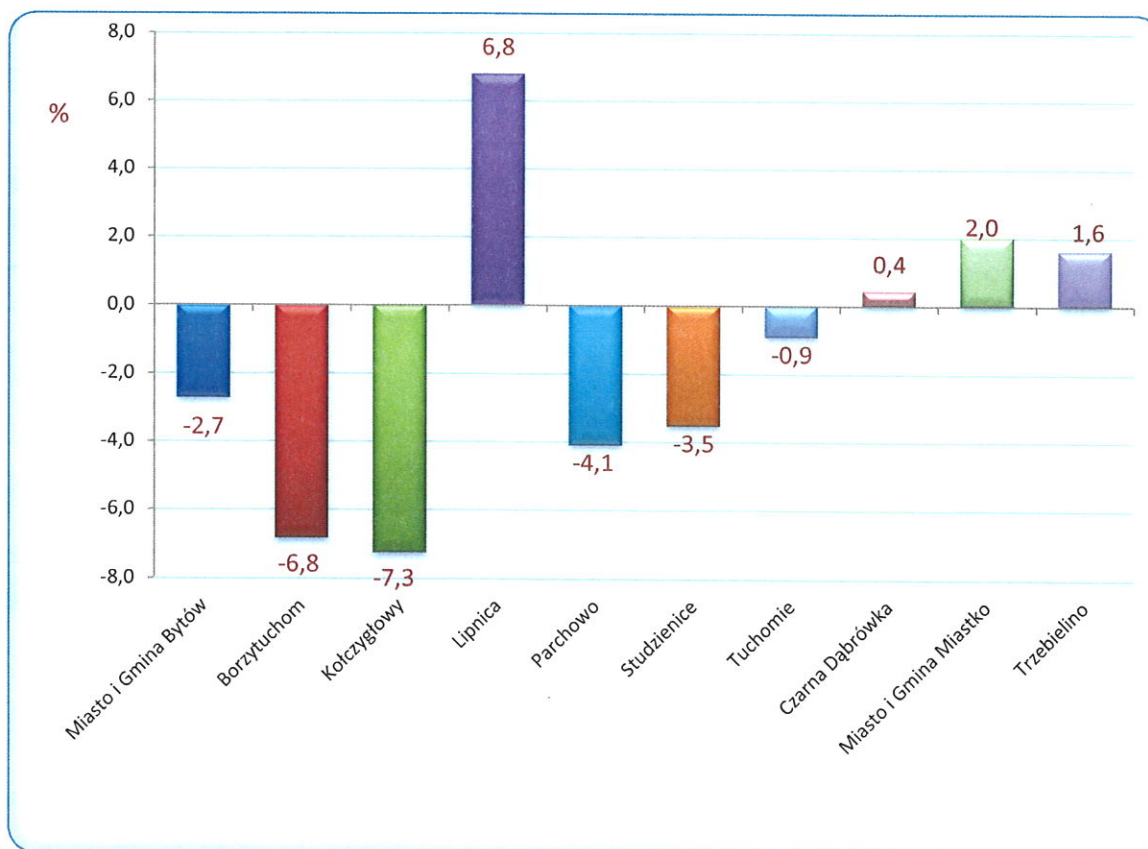
DYNAMIKA - ZMIANY W MIESIĄCU

■ Napływ

W lipcu 2024 r. w Powiatowym Urzędzie Pracy w Bytowie zarejestrowały się 293 osoby, tj. o 21 mniej niż w lipcu 2023 r. i o 19 więcej niż w czerwcu 2024 roku. Kobiety stanowiły 54,3% (159 osób) tej liczby, przed miesiącem wskaźnik ten wynosił 42,3%, natomiast przed rokiem 56,4%. Wśród bezrobotnych rejestrujących się w omawianym okresie 86,0% to osoby rejestrujące się **po raz kolejny**, przed miesiącem było to 85,0%, a przed rokiem 80,3%. Spośród osób nowo zarejestrowanych 10,6% to **dotychczas niepracujący**, przed miesiącem było ich 11,3%, a przed rokiem 11,2%. Osoby **do 25. roku życia** stanowiły 25,3% ogólnej liczby osób rejestrowanych w lipcu, przed miesiącem było to 28,8%, a przed rokiem 26,1%. Wśród osób rejestrujących się można wyodrębnić osoby, **dla których okres od momentu zakończenia nauki do dnia rejestracji nie przekroczył 12 miesięcy**, w lipcu stanowili oni 7,9% ogólnej liczby rejestrujących się osób, przed miesiącem 9,5%, a w lipcu 2023 r. – 5,7%. Udział osób **zwolnionych z przyczyn dotyczących zakładu pracy** w ogólnej liczbie rejestracji w lipcu wyniósł 5,8%, przed miesiącem 5,8%, przed rokiem 7,6%. Spośród rejestrowanych osób 58,0% **mieszkało na wsi**, przed miesiącem 61,7%, przed rokiem 65,3%. Osoby **do 30 roku życia** stanowiły 41,3% ogólnej liczby osób zarejestrowanych w lipcu, a **powyżej 50 roku życia** – 15,7%.

W lipcu w porównaniu do czerwca 2024 roku w czterech gminach powiatu bytowskiego nastąpiło **zwiększenie** liczby bezrobotnych. Największy wzrost nastąpił w gminach Lipnica (o 6,8%) i Miastko (o 2,0%).

Największy spadek bezrobocia nastąpił w gminach Kołczygłowy (o 7,3%), Borzytuchom (o 6,8%) oraz Parchowo (o 4,1%).



Źródło: Opracowanie własne na podstawie badań statystycznych rynku pracy MRiPS-01.

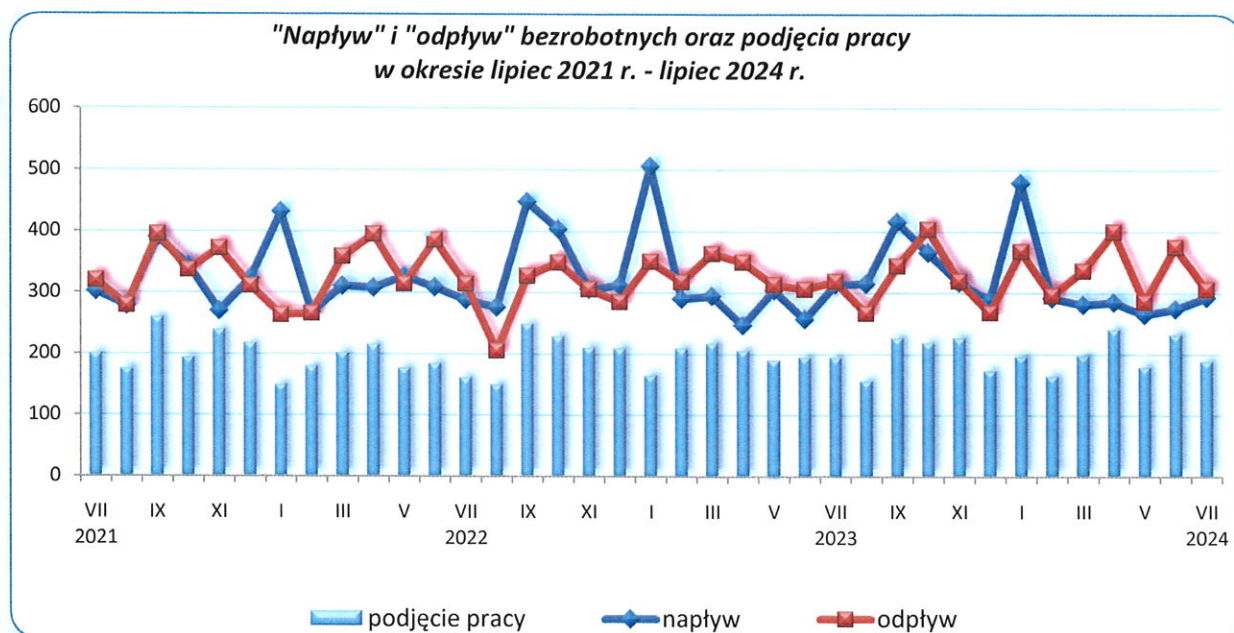
■ Odływ

W analizowanym okresie z ewidencji bezrobotnych wyłączone **306** osób, tj. o 69 osób mniej niż w miesiącu poprzednim i o 13 mniej niż przed rokiem. Wyłączenia z ewidencji dokonano przede wszystkim z powodu:

- podjęcia pracy - **189** osoby (61,8% ogółu wyłączeń);
- niepotwierdzenia gotowości do pracy – 33 (10,8%);
- dobrowolnej rezygnacji ze statusu bezrobotnego – 12 (3,9%);
- odmowy bez uzasadnionej przyczyny przyjęcia propozycji odpowiedniej pracy lub innej formy pomocy – 5 (1,6%);
- pozostałych przyczyn – 67 (21,9% ogółu wyłączeń), w tym: 18 osób rozpoczęło szkolenie, 12 osób osiągnęło wiek emerytalny, 11 osób rozpoczęło staż, 3 nabyły prawa do świadczenia przedemerytalnego, 3 rozpoczęły prace społecznie użyteczne, 2 nabyły prawa emerytalne lub rentowe, a 18 osób wyłączone z ewidencji z innych powodów (m.in. niezdolności do pracy wskutek choroby lub przebywania w zamkniętym ośrodku odwykowym przez nieprzerwany okres 90 dni; zmiany miejsca zameldowania lub pobytu zainteresowanego poza obszar działania PUP; z własnej winy przerwano szkolenie, staż, realizację indywidualnego planu działań lub wykonywanie prac, o których mowa w art. 73a, lub inną formę pomocy określoną w ustawie; braku gotowości do podjęcia pracy przez okres co najmniej 10 dni; pobierania na

podstawie przepisów o pomocy społecznej zasiłku stałego; po skierowaniu nie podjęto szkolenia, przygotowania zawodowego dorosłych, stażu, wykonywania prac, o których mowa w art.73a, lub innej formy pomocy określonej w ustawie; zgonu).

W porównaniu do czerwca 2024 roku liczba podjęć zatrudnienia zmniejszyła się o 18,5%. Wśród osób wyłączonych z ewidencji bezrobotnych z powodu podjęcia pracy – 159 osób uzyskało zatrudnienie w wyniku własnej aktywności (miesiąc wcześniej 167 osób), z tego 115 osób podjęło pracę stałą, 39 pracę sezonową, a pozostałe 5 podjęło działalność gospodarczą. Prace subsydiowane podjęło 30 osób (o 35 mniej niż miesiąc wcześniej i o 11 mniej niż przed rokiem). W ramach prac subsydiowanych dla 18 osób zorganizowano prace interwencyjne, 10 osób zatrudniono w ramach refundacji kosztów zatrudnienia bezrobotnego (doposażenie lub wyposażenie stanowiska pracy), dla 1 zorganizowano roboty publiczne oraz 1 osoba podjęła zatrudnienie w związku z przyznaniem bonu na zasiedlenie.



Źródło: Opracowanie własne na podstawie badań statystycznych rynku pracy MRIPS-01.

WYBRANE KATEGORIE BEZROBOTNYCH

W porównaniu do poprzedniego miesiąca **zwiększenie** liczby bezrobotnych odnotowano wśród kategorii osób: bez doświadczenia zawodowego o 3 osoby, dotychczas niepracujących o 2 osoby.

Zmniejszenie liczby bezrobotnych odnotowano wśród kategorii osób: zamieszkałych na wsi o 27, poprzednio pracujących zawodowo o 15, posiadających prawo do zasiłku o 8, kobiet o 5, zwolnionych z przyczyn dotyczących zakładu pracy o 4, cudzoziemców o 3 oraz bez kwalifikacji zawodowych o 1 osobę.

Nie uległa zmianie liczba osób zarejestrowanych w okresie do 12 miesięcy od dnia ukończenia nauki.

Dane liczbowe dotyczące wybranych kategorii bezrobotnych w porównaniu z analogicznym miesiącem ubiegłego roku oraz poprzednim miesiącem przedstawiono w tabeli:

Wybrane kategorie bezrobotnych	czerwiec 2024		wg stanu na			
	ogółem	w tym kobiety	31.07.2023		31.07.2024	
			ogółem	w tym kobiety	ogółem	w tym kobiety
Bezrobotni ogółem	2 572	1 505	2 656	1 585	2 559	1 500
<i>udział kobiet w %</i>	58,5	100,0	59,7	100,0	58,6	100,0
Bezrobotni z prawem do zasiłku	564	329	483	260	556	337
<i>udział %</i>	21,9	21,9	18,2	16,4	21,7	22,5
Bezrobotni poprzednio pracujący	2 353	1 356	2 379	1 393	2 338	1 351
w tym: <i>udział %</i>	91,5	90,1	89,6	87,9	91,4	90,1
zwolnione z przyczyn dotyczących zakładu pracy	188	97	204	101	184	97
<i>udział %</i>	7,3	6,4	7,7	6,4	7,2	6,5
Bezrobotni dotychczas niepracujący	219	149	277	192	221	149
<i>udział %</i>	8,5	9,9	10,4	12,1	8,6	9,9
Bezrobotni zamieszkali na wsi	1 695	1 032	1 776	1 095	1 668	1 028
<i>udział do liczby bezrobotnych %</i>	65,9	68,6	66,9	69,1	65,2	68,5
posiadający prawo do zasiłku	386	229	325	178	375	237
<i>% bezrobotnych mieszkańców wsi</i>	22,8	22,2	18,3	16,3	22,5	23,1
posiadający gospodarstwo rolne	54	32	59	36	56	34
<i>% bezrobotnych mieszkańców wsi</i>	3,2	3,1	3,3	3,3	3,4	3,3
Osoby w okresie do 12 miesięcy od dnia ukończenia nauki	52	26	40	21	52	28
<i>udział %</i>	2,0	1,7	1,5	1,3	2,0	1,9
Bez kwalifikacji zawodowych	485	315	516	348	484	310
<i>udział %</i>	18,9	20,9	19,4	22,0	18,9	20,7
Bez doświadczenia zawodowego	366	245	435	300	369	244
<i>udział %</i>	14,2	16,3	16,4	18,9	14,4	16,3
Cudzoziemcy	45	40	70	59	42	37
<i>udział %</i>	1,7	2,7	2,6	3,7	1,6	2,5

Źródło: Opracowanie własne na podstawie badań statystycznych rynku pracy MRIPS-01.

Osoby bezrobotne będące w szczególnej sytuacji na rynku pracy zarejestrowane w Powiatowym Urzędzie Pracy w Bytowie (stan na 31.07.2023 r., 30.06.2024 r. i 31.07.2024 r.)

Kategorie osób bezrobotnych w szczególnej sytuacji na rynku pracy	Liczba osób bezrobotnych			Wzrost/spadek %	
	31.07.2023			do lipca 2023	do czerwca 2024
		30.06.2024	31.07.2024		
Ogółem osoby bezrobotne będące w szczególnej sytuacji na rynku pracy, w tym:	2 216	2 157	2 139	-3,5	-0,8
do 30. roku życia	834	754	746	-10,6	-1,1
w tym do 25. roku życia	473	427	417	-11,8	-2,3
długotrwale bezrobotne	1 299	1 323	1 331	2,5	0,6
powyżej 50. roku życia	587	596	583	-0,7	-2,2
korzystające ze świadczeń pomocy społecznej	0	0	0	x	x
posiadające co najmniej jedno dziecko do 6. roku życia	579	521	524	-9,5	0,6
posiadające co najmniej jedno dziecko niepełnosprawne do 18. roku życia	6	5	5	-16,7	0,0
niepełnosprawni	204	250	242	18,6	-3,2

Źródło: Opracowanie własne na podstawie badań statystycznych rynku pracy MRIPS-01.

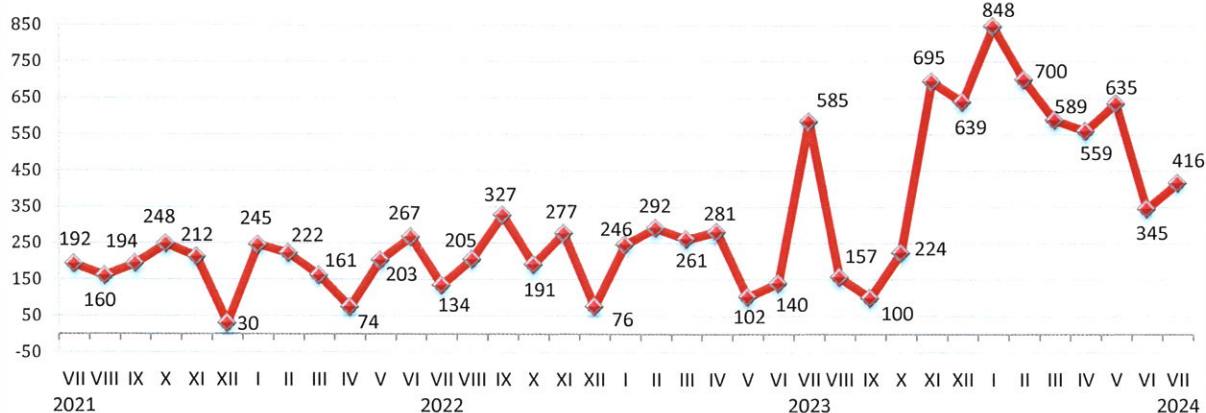
AKTYWNE DZIAŁANIA OGRANICZAJĄCE BEZROBOCIE I ŁAGODZENIE JEGO SKUTKÓW

W lipcu 2024 r. pracownicy PUP Bytów pozyskali 416 ofert pracy (przed miesiącem było ich 345, przed rokiem 585). W porównaniu do poprzedniego miesiąca ich liczba zwiększyła się o 20,6%. Subsydiowane miejsca pracy i miejsca aktywizacji zawodowej stanowiły 7,7% zgłoszonych wolnych miejsc pracy ogółem. Większość ofert pracy, które wpłynęły do tutejszego Urzędu to oferty pracy na stanowiskach:

- Operator maszyn i urządzeń do produkcji okien z tworzyw sztucznych - 75,
- Policjant - 50,
- Monter rur - 50,
- Szlifierz - 50,
- Pracownik produkcji - 40,
- Sprzedawca kebaba - 5,
- Pomoc kuchenna - 4,
- Psycholog - 4,
- Sprzątaczką - 4,
- Pracownik biurowy - 3,
- Pozostali pracownicy obsługi biurowej - 3.

Pozostałe oferty dotyczyły stanowisk pracy m.in. w zawodach: pracownik budowlany; kierowca samochodu ciężarowego; mechanik pojazdów samochodowych; pracownik d/s rachunkowości; pracownik socjalny; kelner; pomocnik; robotnik placowy; urzędnik ubezpieczeń społecznych; sprzedawca; specjalista ds. księgowości; nauczyciel-psycholog szkolny; asystent parku trampolin; nauczyciel wychowania przedszkolnego; nauczyciel współorganizujący kształcenie; asystentka do spraw medycznych; kucharz; pracownik fizyczny; asystent do spraw księgowości; robotnik gospodarczy; pracownik pomocniczy stolarza; nauczyciel edukacji wczesnoszkolnej; kasjer-sprzedawca; nauczyciel języka angielskiego; pomoc biurowa; drogomistrz; fryzjer; kierowca autobusu; koordynator rodzinnej pieczy zastępczej; spawacz/ślusarz; pomoc hydraulika; doradca zawodowy; nauczyciel religii; mechanik maszyn rolniczych; elektryk; nauczyciel współorganizujący kształcenie; nauczyciel - edukacja przedszkolna; magazynier.

Oferty pracy zgłoszone w poszczególnych miesiącach 2021 r. - 2024 r.

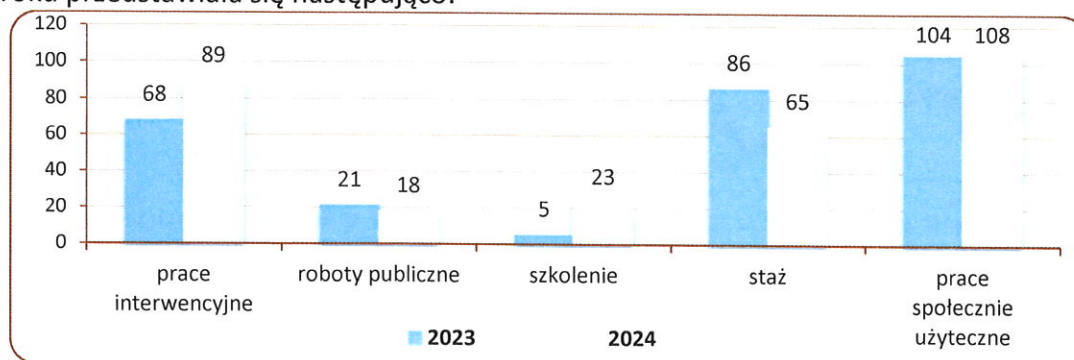


Źródło: Opracowanie własne na podstawie badań statystycznych rynku pracy MRiPS-01.

Liczba osób wyłączonych z ewidencji osób bezrobotnych w okresie styczeń - lipiec 2023 r. oraz w analogicznym okresie 2024 r. według przyczyn przedstawiała się następująco:

Osoby wyłączone z ewidencji osób bezrobotnych	w okresie styczeń - lipiec	
	2023	2024
OGÓŁEM	2 321	2 366
Podjęcia pracy, w tym:	1 379	1 399
■ niesubsydiowanej	1 142	1 155
■ subsydiowanej, w tym:	237	244
▶ prac interwencyjnych	68	89
▶ robót publicznych	30	19
▶ działalności gospodarczej	54	71
▶ w ramach refundacji kosztów zatrudnienia bezrobotnego (doposażenie lub wyposażenie stanowiska pracy)	62	52
▶ podjęcia pracy poza miejscem zamieszkania w ramach bonu na zasiedlenie	8	9
w tym podjęcie działalności gospodarczej		0
▶ podjęcia pracy w ramach bonu zatrudnieniowego	0	0
▶ inne (m.in. jednorazowe środki z PFRON, kontrakt socjalny)	15	4
Rozpoczęcia aktywizacji zawodowej w ramach:	320	377
■ szkolenia, w tym	97	173
▶ w ramach bonu szkoleniowego	7	5
■ stażu, w tym	96	83
▶ w ramach bonu stażowego	0	0
■ prac społecznie użytecznych	127	121
Pozostałych, z tego:	622	590
▶ odmowy bez uzasadnionej przyczyny przyjęcia propozycji odpowiedniej pracy lub innej formy pomocy	21	35

Liczba uczestniczących w poszczególnych programach rynku pracy w końcu lipca 2023 i 2024 roku przedstawiała się następująco:

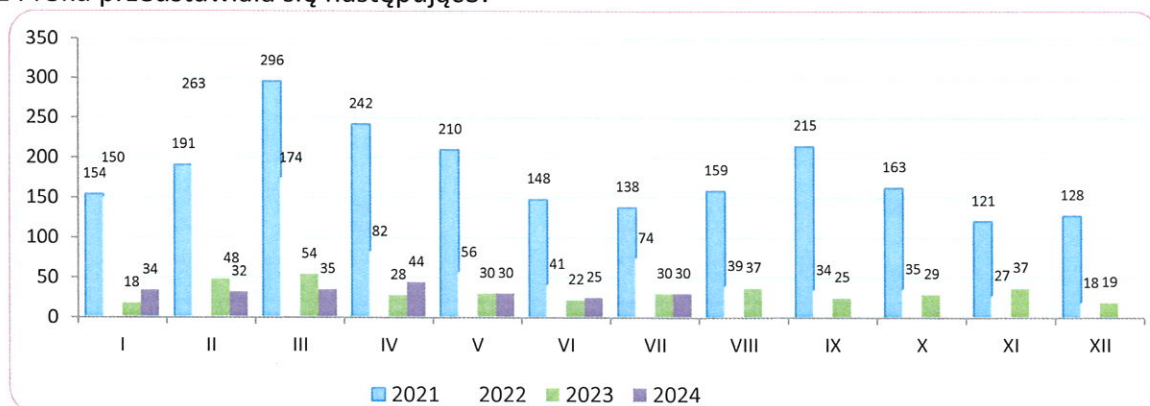


Źródło: Opracowanie własne na podstawie badań statystycznych rynku pracy MRIPS-01.

ZATRUDNIANIE CUDZOZIEMCÓW

W lipcu 2024 r. w Powiatowym Urzędzie Pracy w Bytowie zostało wpisanych do ewidencji **30** oświadczeń o powierzeniu wykonywania pracy cudzoziemcowi bez konieczności uzyskania zezwolenia na pracę (w tym: 46,7% dotyczyło obywateli Gruzji, 26,7% dotyczyło obywateli Białorusi, 20,0% dotyczyło obywateli Ukrainy a 6,7% dotyczyło obywateli Mołdawii). Cudzoziemcy według oświadczeń będą wykonywali pracę przede wszystkim w przetwórstwie przemysłowym (83,3%) i budownictwie (10,0%). Cudzoziemcy mają wykonywać pracę w oparciu o umowę zlecenia (53,3%) oraz umowę o pracę (46,7%) i najczęściej w zawodach: „robotnicy przemysłowi i rzemieślnicy” (63,3%) oraz „pracownicy przy pracach prostych” (20,0%). Najwięcej oświadczeń zarejestrowano w grupie wiekowej 26-40 lat (53,3%) oraz 41-65 lat (33,3%). W porównaniu do czerwca 2024 r. liczba oświadczeń uległa zwiększeniu o 5 i wyniosła tyle samo co w lipcu 2023 roku.

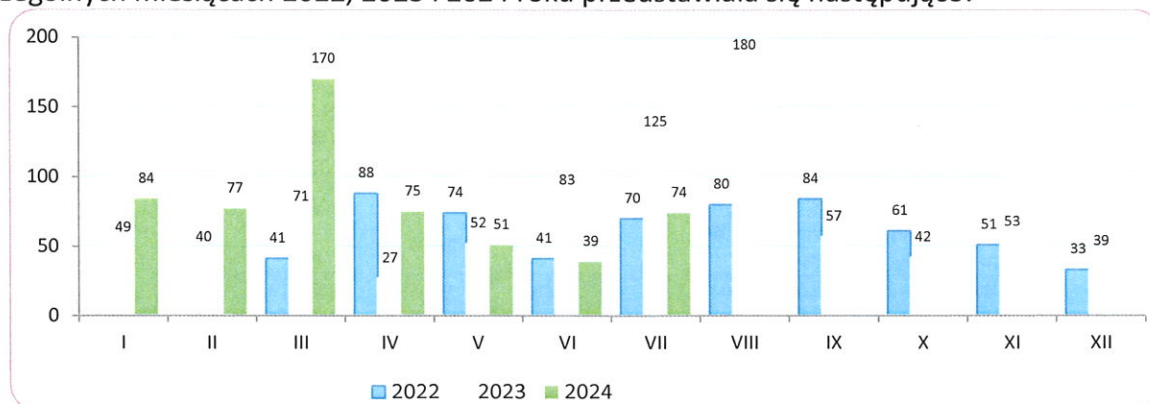
Liczba wpisanych do ewidencji oświadczeń w poszczególnych miesiącach 2021, 2022, 2023 i 2024 roku przedstawiała się następująco:



W lipcu 2024 r. nie wydano zezwoleń na pracę sezonową.

W lipcu 2024 r. do Powiatowego Urzędu Pracy w Bytowie wpłynęły **74** powiadomienia (miesiąc wcześniej 39) o powierzeniu wykonywania pracy obywatelom Ukrainy zgodnie z ustawą z dnia 12 marca 2022 r. o pomocy obywatelom Ukrainy w związku z konfliktem zbrojnym na terytorium tego państwa.

Liczba złożonych powiadomień o powierzeniu wykonywania pracy obywatelom Ukrainy w poszczególnych miesiącach 2022, 2023 i 2024 roku przedstawiała się następująco:



WYDATKI Z FUNDUSZU PRACY

Z Funduszu Pracy w lipcu 2024 r. wydatkowano łącznie kwotę 2 950,7 tys. zł. (tj. 71,6% kwoty z poprzedniego miesiąca). Na zasiłki dla bezrobotnych wydano 967,4 tys. zł (45,8% ogółu wydatków w omawianym okresie), natomiast na programy na rzecz promocji zatrudnienia wydatkowano kwotę 1 005,7 tys. zł, (tj. 47,6% ogółu wydatków).

W porównaniu do okresu styczeń - lipiec 2023 r. (10 479,2 tys. zł) odnotowano wzrost wydatków Funduszu Pracy o 34,3%.

Wzrost nastąpił w wydatkach na:

- dodatki aktywizacyjne o 156,8%,
- zasiłki dla bezrobotnych o 46,1%,
- programy na rzecz promocji zatrudnienia o 33,8%.

Spadek nastąpił w wydatkach na:

- świadczenia integracyjne o 71,1%,
- pozostałe wydatki o 17,2%.

Strukturę wydatków z Funduszu Pracy przedstawia zestawienie:

Wyszczególnienie	styczeń - lipiec				w tym: lipiec 2024		Wzrost/ spadek 04:02 %	
	2023		2024		Kwota wydatków (w tys. zł)	%		
	Kwota wydatków (w tys. zł)	%	Kwota wydatków (w tys. zł)	%				
1	2	3	4	5	6	7	8	
WYDATKI OGÓŁEM	10 479,2	100,0	14 076,1	100,0	2 113,4	100,0	34,3	
Zasiłki dla bezrobotnych	4 522,2	43,2	6 607,1	46,9	967,4	45,8	46,1	
Dodatki aktywizacyjne	200,2	1,9	514,1	3,7	82,6	3,9	156,8	
Świadczenia integracyjne	594,8	5,7	171,6	1,2	26,6	1,3	-71,1	
Składki na ubezpieczenia społeczne rolników	0,0	0,0	0,0	0,0	0,0	0,0	x	
Programy na rzecz promocji zatrudnienia	4 916,9	46,9	6 580,4	46,7	1 005,7	47,6	33,8	
w tym:	Szkolenia	310,4	3,0	611,1	4,3	267,6	12,7	96,9
	Prace społecznie użyteczne	117,1	1,1	152,2	1,1	25,0	1,2	30,0
	Roboty publiczne	267,3	2,6	186,8	1,3	44,3	2,1	-30,1
	Refundacja kosztów wyposażenia i doposażenie stanowiska pracy	984,6	9,4	920,4	6,5	165,0	7,8	24,5
	Dofinansowanie podejmowania działalności gospodarczej	1 749,0	16,7	2 270,2	16,1	0,0	0,0	29,8
	Prace interwencyjne	339,9	3,2	566,5	4,0	130,7	6,2	66,6
	Stypendia i składki na ubezpieczenie społeczne (studia podyplomowe, kontynuacja nauki)	30,8	0,3	67,1	0,5	5,8	0,3	117,7
	Staże	548,1	5,2	787,4	5,6	168,7	8,0	43,7
	Bon na zasiedlenie	85,0	0,8	118,0	0,8	12,0	0,6	38,8
	Bon zatrudnieniowy	0,0	0,0	0,0	0,0	0,0	0,0	x
	Koszty specyficznych elementów programów specjalnych	0,0	0,0	0,0	0,0	0,0	0,0	x
	Krajowy Fundusz Szkoleniowy	316,1	3,0	298,1	2,1	63,0	3,0	-5,7
	Inne instrumenty rynku pracy	168,7	1,6	602,7	4,3	123,7	5,9	257,3
Pozostałe wydatki	245,1	2,3	202,9	1,4	31,0	1,5	-17,2	

Źródło: Opracowanie własne na podstawie badań statystycznych rynku pracy MRiPS -02.

Opracował:
Adam Witka-Jeżewski

Z-ca DYREKTORA
Powiatowego Urzędu Pracy
w Bytowie
Stanisław Cieplik

STAN BEZROBOCIA W POWIECIE BYTOWSKIM

Wyszczególnienie	Liczba bezrobotnych ogółem					Dynamika % 4:3	Struktura bezrobocia %	Bezrobotni z prawem do zasłufku			Liczba osób wyłączonych z ewidencji wg miejsca zamieszkania na poszczególne formy aktywizacji zawodowej okresie styczeń - lipiec 2024 r.									
	31.07.2023 r.		30.06.2024 r.		31.07.2024 r.			Osoby	% bezrobotnych w gminie	% bezrobotnych ogółem	Prace interwencyjne	Roboty publiczne	Osoby, które otrzymały dotację na rozpoczęcie działalności gospodarczej	Osoby, które podjęły pracę w ramach refundacji kosztów zatrudnienia bezrobotnego	Osoby, które rozpoczęły szkolenie ¹⁾	Prace społecznie użyteczne	Osoby, które rozpoczęły staż ²⁾	Osoby, które podjęły prace poza miejscem zamieszkania w związku z utrzymaniem bonu na zasłudzenie		
	2	3	4	5	6														7	8
O G Ó Ł E M	2 656	2 572	2 559	1 500	-0,5	100	556	21,7	100	89	19	71	52	173	121	83	9			
Miasto i Gmina Bytów	640	662	644	392	-2,7	25,2	154	23,9	27,7	22	10	27	18	58	25	36	6			
Borzycuchom	113	117	109	80	-6,8	4,3	36	33,0	6,5	4	0	5	7	7	3	4	0			
Kończygłowy	127	124	115	64	-7,3	4,5	21	18,3	3,8	2	3	2	3	8	9	7	0			
Lipnica	109	103	110	67	6,8	4,3	30	27,3	5,4	6	1	5	2	7	2	2	0			
Parchowo	96	73	70	51	-4,1	2,7	14	20,0	2,5	9	1	3	3	7	4	4	0			
Studzienice	84	85	82	59	-3,5	3,2	29	35,4	5,2	4	0	3	2	9	1	5	0			
Tuchomie	136	110	109	76	-0,9	4,3	27	24,8	4,9	6	1	5	7	13	11	4	2			
Czarna Dąbrówka	208	227	228	144	0,4	8,9	54	23,7	9,7	3	0	6	3	12	6	7	0			
Miasto i Gmina Miastko	1 016	948	967	499	2,0	37,8	161	16,6	29,0	29	3	13	7	46	47	14	1			
Trzebielino	127	123	125	68	1,6	4,9	30	24,0	5,4	4	0	2	0	6	13	0	0			

¹⁾ w tym: 5 osób w ramach bonu szkoleniowego

²⁾ w tym: 0 w ramach bonu stażowego

W ramach bonu zatrudnieniowego pracę uzyskało 0 osób.



POWIATOWY URZĄD PRACY W BYTOWIE

ul. Wojska Polskiego 6

77 - 100 Bytów

tel. 59 822 22 27; 822 34 45; 822 23 73

fax. 59 823 41 02

www.bytow.praca.gov.pl

gdbym@praca.gov.pl

ePUAP: /PUPBYTOW/SkrytkaESP

FILIA W MIASTKU

ul. Gen. Sikorskiego 1

77-200 Miastko

tel. 59 857 51 19; 857 23 19; 857 58 20

fax. 59 857 06 00

gdbymi@praca.gov.pl