




Powiatowy Urząd Pracy w Bytowie

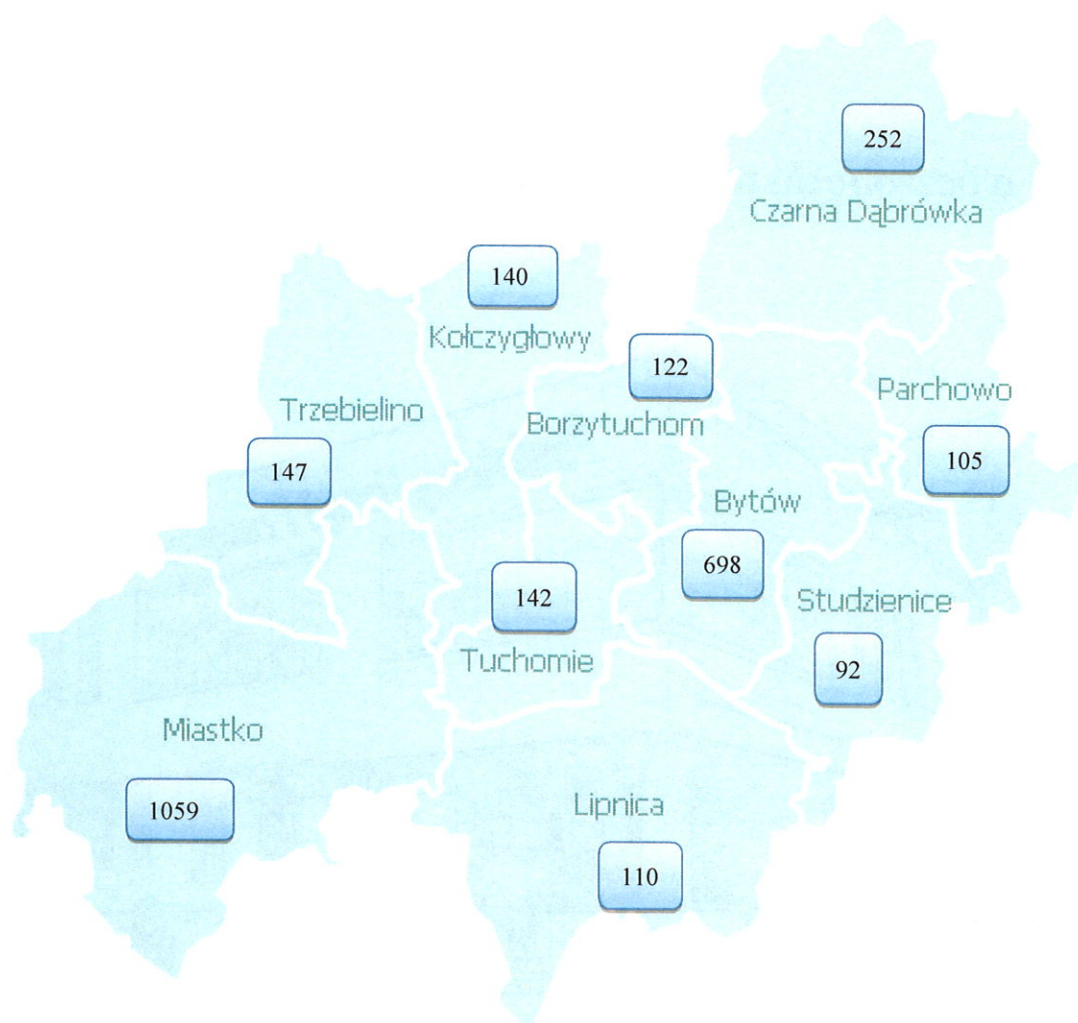


*Informacja miesięczna
o bezrobociu rejestrowanym w powiecie bytowskim*



Bytów, styczeń 2024

Liczba bezrobotnych w gminach powiatu bytowskiego na koniec stycznia 2024 r.



Podstawowe miesięczne wskaźniki

styczeń 2023	grudzień 2023	Stan w końcu miesiąca/w okresie sprawozdawczym	styczeń 2024
2 919	2 756	Bezrobotni zarejestrowani	2 867
9,9	9,3	Stopa bezrobocia rejestrowanego w %	X
506	289	Bezrobotni nowo zarejestrowani (napływ)	479
351	268	Osoby wyłączone z ewidencji (odpływ)	368
246	639	Wolne miejsca pracy i miejsca aktywizacji zawodowej	848

Wojewódzka stopa bezrobocia wyniosła w końcu grudnia 2023 r. – 4,6%, krajowa – 5,1%.

Według stanu na 31 stycznia 2024 r. liczba bezrobotnych zarejestrowanych w Powiatowym Urzędzie Pracy w Bytowie wyniosła **2 867** osób. W porównaniu do miesiąca poprzedniego uległa zwiększeniu o 111 osób. Natomiast w stosunku do stycznia 2023 roku odnotowano zmniejszenie liczby bezrobotnych o 52 osoby, tj. o 1,8%.

Na chwilę obecną niewielki odsetek osób pozostających w ewidencji urzędu pracy stanowią **osoby poszukujące pracy** (nieposiadające statusu osoby bezrobotnej). W końcu stycznia br. grupa ta liczyła 70 osób (uległa zwiększeniu o 5 w porównaniu do miesiąca poprzedniego), w tym 18 niepełnosprawnych niepozostających w zatrudnieniu, natomiast w analogicznym miesiącu 2023 r. liczby te wynosiły odpowiednio 62 i 16.

W styczniu bieżącego roku 24 osoby nabyły uprawnienia do **dotatku aktywizacyjnego** w wyniku podjęcia zatrudnienia z własnej inicjatywy. Według stanu na koniec miesiąca uprawnionych do otrzymywania takiego dodatku łącznie było 90 osób (w grudniu 2023 r. – 94, w styczniu 2023 r. - 31).

DYNAMIKA - ZMIANY W MIESIĄCU

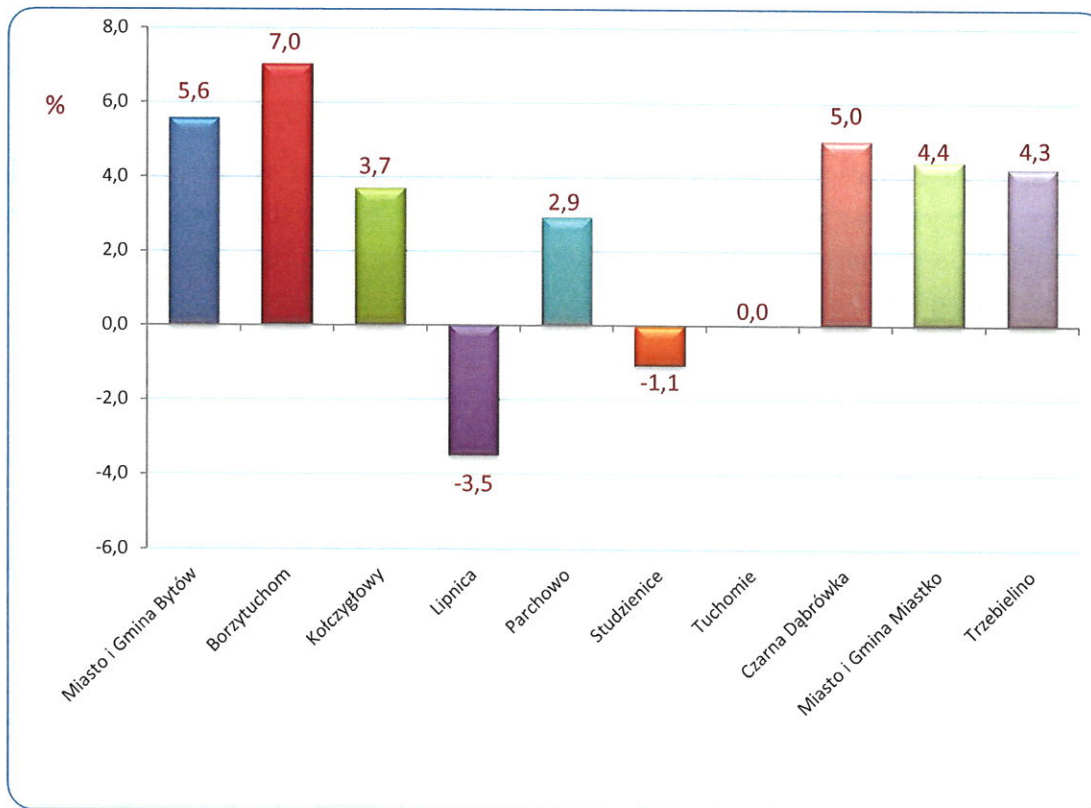
■ Napływ

W styczniu 2024 r. w Powiatowym Urzędzie Pracy w Bytowie zarejestrowało się 479 osób, tj. o 27 mniej niż w styczniu 2023 r. i o 190 więcej niż w grudniu 2023 roku. Kobiety stanowiły 56,6% (271 osób) tej liczby, przed miesiącem wskaźnik ten wynosił 49,1%, natomiast przed rokiem 56,5%. Wśród bezrobotnych rejestrujących się w omawianym okresie 85,6% to osoby rejestrujące się **po raz kolejny**, przed miesiącem było to 85,8%, a przed rokiem 81,4%. Spośród osób nowo zarejestrowanych 10,2% to **dotychczas niepracujący**, przed miesiącem było ich 6,9%, a przed rokiem 11,9%. Osoby **do 25. roku życia** stanowiły 18,4% ogólnej liczby osób rejestrowanych w styczniu, przed miesiącem było to 26,6%, a przed rokiem 20,4%. Wśród osób rejestrujących się można wyodrębnić osoby, **dla których okres od momentu zakończenia nauki do dnia rejestracji nie przekroczył 12 miesięcy**, w styczniu stanowili oni 6,5% ogólnej liczby rejestrujących się osób, przed miesiącem 9,3%, a w styczniu 2023 r. – 8,3%. Udział osób **zwolnionych z przyczyn dotyczących zakładu pracy** w ogólnej liczbie rejestracji w styczniu wyniósł 7,7%, przed miesiącem 4,2%, przed rokiem 8,5%. Spośród rejestrowanych osób 62,6% **mieszkało na wsi**, przed miesiącem 66,1%, przed rokiem 63,4%. Osoby **do 30 roku życia** stanowiły 30,5% ogólnej liczby osób zarejestrowanych w styczniu, a **powyżej 50 roku życia** – 21,3%.

W styczniu w porównaniu do grudnia 2023 roku w siedmiu gminach powiatu bytowskiego nastąpiło **zwiększenie** liczby bezrobotnych. Największy wzrost nastąpił w gminach Borzytuchom (o 7,0%), Bytów (o 5,6%) oraz Czarna Dąbrówka (o 5,0%).

Spadek bezrobocia nastąpił w gminach Lipnica (o 3,5%) oraz Studzienice (o 1,1%).

Bez zmian pozostała liczba osób bezrobotnych w gminie Tuchomie.



Źródło: Opracowanie własne na podstawie badań statystycznych rynku pracy MRiPS-01.

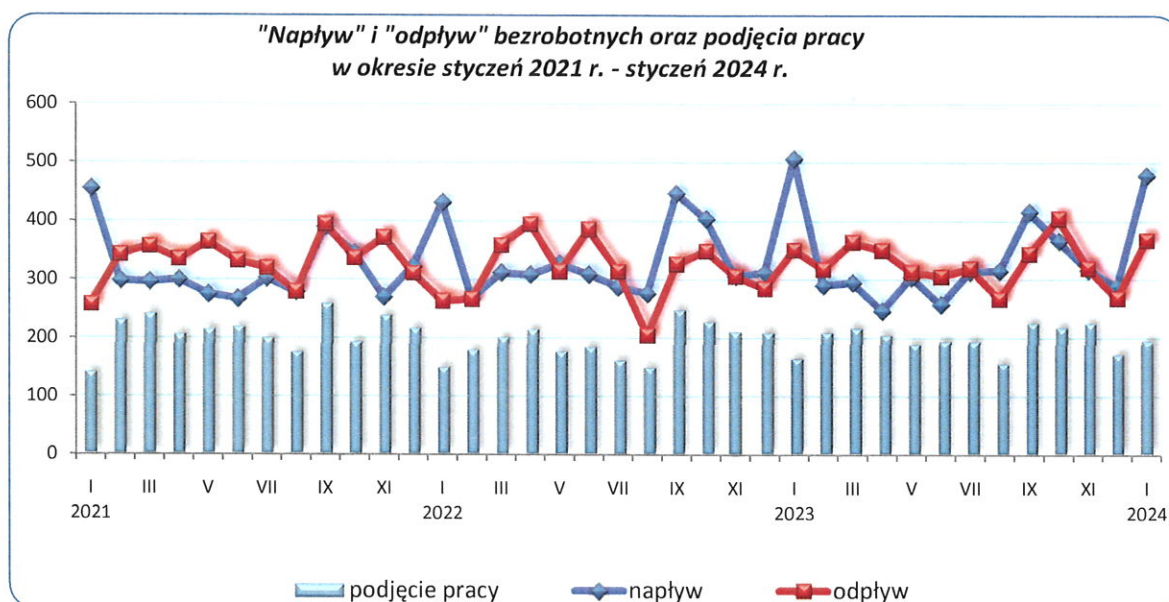
■ Odptyw

W analizowanym okresie z ewidencji bezrobotnych wyłączono **368** osób, tj. o 100 osób więcej niż w miesiącu poprzednim i o 17 więcej niż przed rokiem. Wyłączenia z ewidencji dokonano przede wszystkim z powodu:

- ☛ podjęcia pracy - **196** osób (53,3% ogółu wyłączeń);
- ☛ niepotwierdzenia gotowości do pracy – 36 (9,8%);
- ☛ dobrowolnej rezygnacji ze statusu bezrobotnego – 17 (4,6%);
- ☛ odmowy bez uzasadnionej przyczyny przyjęcia propozycji odpowiedniej pracy lub innej formy pomocy – 2 (0,5%);
- ☛ pozostałych przyczyn – 117 (31,8% ogółu wyłączeń), w tym: 82 rozpoczęły prace społecznie użyteczne, 7 osób rozpoczęło staż, 5 osób osiągnęło wiek emerytalny, 3 nabyły prawa emerytalne lub rentowe, 2 nabyły prawa do świadczenia przedemerytalnego a 18 osób wyłączono z ewidencji z innych powodów (m.in. niezdolności do pracy wskutek choroby lub przebywania w zamkniętym ośrodku odwykowym przez nieprzerwany okres 90 dni; pobierania na podstawie przepisów o świadczeniach rodzinnych, świadczenie pielęgnacyjne lub dodatek do zasiłku rodzinnego z tytułu samotnego wychowywania dziecka; powołanie do zasadniczej służby wojskowej, nadterminowej zasadniczej służby wojskowej, przeszkolenia wojskowego, itp.; zmiany miejsca zameldowania lub pobytu zainteresowanego poza obszar

działania PUP; pobierania zasiłków dla opiekunów lub zasiłku stałego z OPS; tymczasowego arestowania lub odbywania kary pozbawienia wolności).

W porównaniu do grudnia 2023 roku liczba podjęć zatrudnienia zwiększyła się o 13,3%. Wśród osób wyłączonych z ewidencji bezrobotnych z powodu podjęcia pracy – 188 osób uzyskało zatrudnienie w wyniku własnej aktywności (miesiąc wcześniej 133 osoby), z tego 138 osób podjęło pracę stałą, 37 pracę sezonową, a pozostałe 13 podjęło działalność gospodarczą. Prace subsydiowane podjęło 8 osób (o 32 mniej niż miesiąc wcześniej i o 7 mniej niż przed rokiem). W ramach prac subsydiowanych dla 6 osób zorganizowano prace interwencyjne, 1 osobę zatrudniono w ramach refundacji kosztów zatrudnienia bezrobotnego (doposażenie lub wyposażenie stanowiska pracy) oraz 1 osoba podjęła zatrudnienie w związku z przyznaniem bonu na zasiedlenie.



Źródło: Opracowanie własne na podstawie badań statystycznych rynku pracy MRiPS-01.

WYBRANE KATEGORIE BEZROBOTNYCH

W porównaniu do poprzedniego miesiąca **zwiększenie** liczby bezrobotnych odnotowano w kategorii osób: poprzednio pracujących zawodowo o 102 osoby, zamieszkałych na wsi o 65, kobiet o 57, bez kwalifikacji zawodowych o 29, zwolnionych z przyczyn dotyczących zakładu pracy o 15, posiadających prawo do zasiłku o 14, bez doświadczenia zawodowego o 12, zarejestrowanych w okresie do 12 miesięcy od dnia ukończenia nauki o 11, dotychczas niepracujących o 9 oraz cudzoziemców o 5 osób.

Dane liczbowe dotyczące wybranych kategorii bezrobotnych w porównaniu z analogicznym miesiącem ubiegłego roku oraz poprzednim miesiącem przedstawiono w tabeli:

Wybrane kategorie bezrobotnych	grudzień 2023		wg stanu na			
	ogółem	w tym kobiety	31.01.2023		31.01.2024	
			ogółem	w tym kobiety	ogółem	w tym kobiety
Bezrobotni ogółem	2 756	1 625	2 919	1 774	2 867	1 682
<i>udział kobiet w %</i>	59,0	100,0	60,8	100,0	58,7	100,0
Bezrobotni z prawem do zasiłku	599	322	436	246	613	328
<i>udział %</i>	21,7	19,8	14,9	13,9	21,4	19,5
Bezrobotni poprzednio pracujący	2 493	1 445	2 603	1 545	2 595	1 494
<i>udział %</i>	90,5	88,9	89,2	87,1	90,5	88,8
w tym: zwolnione z przyczyn dotyczących zakładu pracy	188	93	197	112	203	104
<i>udział %</i>	6,8	5,7	6,7	6,3	7,1	6,2
Bezrobotni dotychczas niepracujący	263	180	316	229	272	188
<i>udział %</i>	9,5	11,1	10,8	12,9	9,5	11,2
Bezrobotni zamieszkali na wsi	1 873	1 135	1 957	1 221	1 938	1 158
<i>udział do liczby bezrobotnych %</i>	68,0	69,8	67,0	68,8	67,6	68,8
posiadający prawo do zasiłku	405	223	289	173	411	221
<i>% bezrobotnych mieszkańców wsi</i>	21,6	19,6	14,8	14,2	21,2	19,1
posiadający gospodarstwo rolne	56	30	64	39	61	33
<i>% bezrobotnych mieszkańców wsi</i>	3,0	2,6	3,3	3,2	3,1	2,8
Osoby w okresie do 12 miesięcy od dnia ukończenia nauki	148	84	192	118	159	85
<i>udział %</i>	5,4	5,2	6,6	6,7	5,5	5,1
Bez kwalifikacji zawodowych	515	353	562	386	544	375
<i>udział %</i>	18,7	21,7	19,3	21,8	19,0	22,3
Bez doświadczenia zawodowego	425	298	498	359	437	304
<i>udział %</i>	15,4	18,3	17,1	20,2	15,2	18,1
Cudzoziemcy	49	43	82	72	54	46
<i>udział %</i>	1,8	2,6	2,8	4,1	1,9	2,7

Źródło: Opracowanie własne na podstawie badań statystycznych rynku pracy MRiPS-01.

Osoby bezrobotne będące w szczególnej sytuacji na rynku pracy zarejestrowane w Powiatowym Urzędzie Pracy w Bytowie (stan na 31.01.2023 r., 31.12.2023 r. i 31.01.2024 r.)

Kategorie osób bezrobotnych w szczególnej sytuacji na rynku pracy	Liczba osób bezrobotnych			Wzrost/spadek %	
	31.01.2023	31.12.2023	31.01.2024	do stycznia 2023	do grudnia 2023
Ogółem osoby bezrobotne będące w szczególnej sytuacji na rynku pracy, w tym:	2 432	2 277	2 366	-2,7	3,9
do 30. roku życia	966	876	910	-5,8	3,9
w tym do 25. roku życia	561	534	546	-2,7	2,2
długotrwale bezrobotne	1 374	1 341	1 399	1,8	4,3
powyżej 50. roku życia	630	591	621	-1,4	5,1
korzystające ze świadczeń pomocy społecznej	0	0	0	x	x
posiadające co najmniej jedno dziecko do 6. roku życia	637	532	538	-15,5	1,1
posiadające co najmniej jedno dziecko niepełnosprawne do 18. roku życia	5	9	7	40,0	-22,2
niepełnosprawni	223	233	239	7,2	2,6

Źródło: Opracowanie własne na podstawie badań statystycznych rynku pracy MRiPS-01.

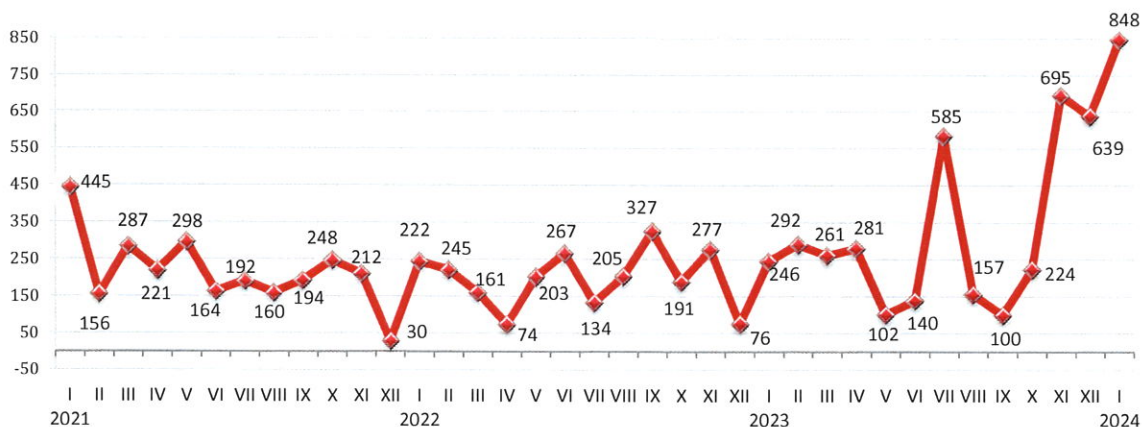
AKTYWNE DZIAŁANIA OGRANICZAJĄCE BEZROBOCIE I ŁAGODZENIE JEGO SKUTKÓW

W styczniu 2024 r. pracownicy PUP Bytów pozyskali 848 ofert pracy (przed miesiącem było ich 639, przed rokiem 246). W porównaniu do poprzedniego miesiąca ich liczba zwiększyła się o 32,7%. Subsydiovane miejsca pracy i miejsca aktywizacji zawodowej stanowiły 17,1% zgłoszonych wolnych miejsc pracy ogółem. Większość ofert pracy, które wpłynęły do tutejszego Urzędu to oferty pracy na stanowiskach:

- Szlifierz - 150,
- Pracownik produkcji - 120,
- Monter/składacz okien - 100,
- Pracownik produkcji i magazynu - 100,
- Operator maszyn i urządzeń do produkcji okien z tworzyw sztucznych - 95,
- Pracownik do prac społecznie użytecznych - 58,
- Policjant - 50,
- Monter rur - 50,
- Robotnik gospodarczy - 49.

Pozostałe oferty dotyczyły stanowisk pracy m.in. w zawodach: opiekunka domowa; pracownik biurowy; ratownik wodny; sprzątaczką; opiekun osoby starszej i niepełnosprawnej; drwal pilarz; robotnik porządkowy; opiekun medyczny; sekretarz sądowy; opiekunka dziecięca; asystent nauczyciela przedszkola; spedytor; mechanik maszyn rolniczych; menadżer sali weselnej; koordynator rodzinnej pieczy zastępczej; monter systemów alarmowych i monitoringu; spawacz/ślusarz; kucharz; odlewnik; operator maszyn cnc; doradca klienta; operator urządzeń oczyszczania ścieków; młodszy inspektor kontroli gospodarki finansowej; sekretarka; operator piły; animator kultury; asystent do spraw księgowości; operator pilarek do pozyskiwania tarcicy; pracownik działu kadr i rachunkowości; pracownik techniczny; przedstawiciel handlowy; bibliotekarz; sprzedawca; kasjer – recepcjonista; nauczyciel przedszkola; pracownik fizyczny; pomoc kuchenna; pomoc administracyjna; asystent architekta; dyspozytor.

Oferty pracy zgłoszone w poszczególnych miesiącach 2021 r. - 2024 r.

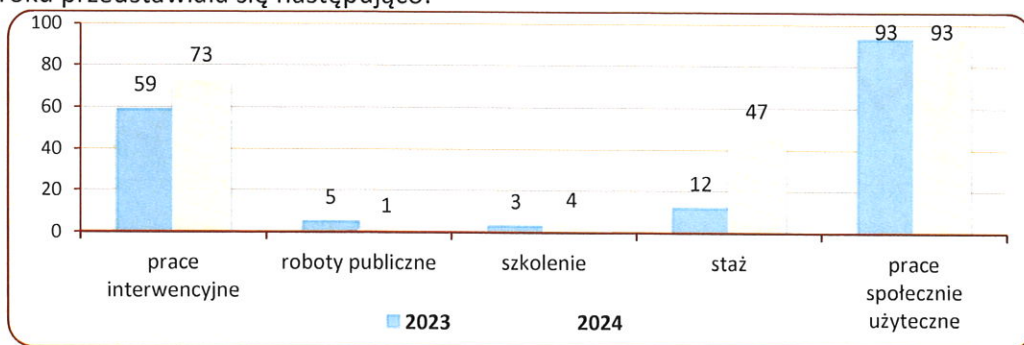


Źródło: Opracowanie własne na podstawie badań statystycznych rynku pracy MRiPS-01.

Liczba osób wyłączonych z ewidencji osób bezrobotnych w miesiącu styczniu 2023 r. oraz w analogicznym miesiącu 2024 r. według przyczyn przedstawiała się następująco:

Osoby wyłączone z ewidencji osób bezrobotnych	w miesiącu styczniu	
	2023	2024
OGÓŁEM	351	368
Podjęcia pracy, w tym:	165	196
■ niesubsydiowanej	150	188
■ subsydiowanej, w tym:	15	8
↘ prac interwencyjnych	2	6
↘ robót publicznych	2	0
↘ działalności gospodarczej	0	0
↘ w ramach refundacji kosztów zatrudnienia bezrobotnego (doposażenie lub wyposażenie stanowiska pracy)	8	1
↘ podjęcia pracy poza miejscem zamieszkania w ramach bonu na zasiedlenie	2	1
w tym podjęcie działalności gospodarczej	0	0
↘ podjęcia pracy w ramach bonu zatrudnieniowego	0	0
↘ inne (m.in. jednorazowe środki z PFRON, kontrakt socjalny)	1	0
Rozpoczęcia aktywizacji zawodowej w ramach:	88	89
■ szkolenia, w tym	0	0
↘ w ramach bonu szkoleniowego	0	0
■ stażu, w tym	3	7
↘ w ramach bonu stażowego	0	0
■ prac społecznie użytecznych	85	82
Pozostałych, z tego:	98	83
↘ odmowy bez uzasadnionej przyczyny przyjęcia propozycji odpowiedniej pracy lub innej formy pomocy	3	2

Liczba uczestniczących w poszczególnych programach rynku pracy w końcu stycznia 2023 i 2024 roku przedstawiała się następująco:



Źródło: Opracowanie własne na podstawie badań statystycznych rynku pracy MRIPS-01.

ZATRUDNIANIE CUDZOZIEMCÓW

W styczniu 2024 r. w Powiatowym Urzędzie Pracy w Bytowie zostały wpisane do ewidencji **34** oświadczenia o powierzeniu wykonywania pracy cudzoziemcowi bez konieczności uzyskania zezwolenia na pracę (w tym: 70,6% dotyczyło obywateli Gruzji, 14,7% dotyczyło obywateli Białorusi, 8,8% dotyczyło obywateli Ukrainy i 5,9% dotyczyło obywateli Mołdawii). Cudzoziemcy według oświadczeń będą wykonywali pracę przede wszystkim w przetwórstwie przemysłowym (73,5%) i budownictwie (26,5%). Cudzoziemcy mają wykonywać pracę w oparciu o umowę zlecenia (67,6%) oraz umowę o pracę (32,4%) i najczęściej w zawodach: „robotnicy przemysłowi i rzemieślnicy” (82,4%) i „operatorzy i monterzy maszyn urządzeń” (14,7%). Najwięcej oświadczeń zarejestrowano w grupie wiekowej 26-40 lat (41,2%) oraz 41-65 lat (35,3%). W porównaniu do grudnia 2023 r. liczba oświadczeń uległa zwiększeniu o 15, natomiast w porównaniu do stycznia 2023 roku zwiększyła się o 16, tj. o 88,9%.

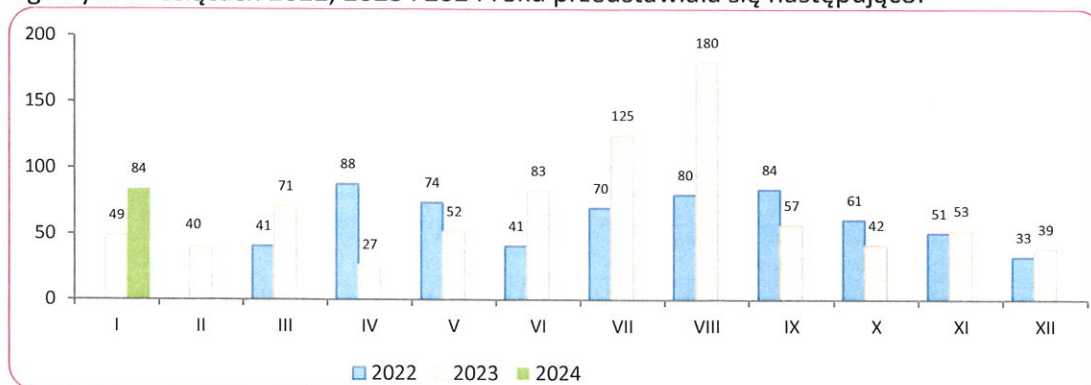
Liczba wpisanych do ewidencji oświadczeń w poszczególnych miesiącach 2021, 2022, 2023 i 2024 roku przedstawiała się następująco:



W styczniu 2024 r. nie wydano zezwoleń na pracę sezonową.

W styczniu 2024 r. do Powiatowego Urzędu Pracy w Bytowie wpłynęły **84** powiadomienia (miesiąc wcześniej 39) o powierzeniu wykonywania pracy obywatelom Ukrainy zgodnie z ustawą z dnia 12 marca 2022 r. o pomocy obywatelom Ukrainy w związku z konfliktem zbrojnym na terytorium tego państwa.

Liczba złożonych powiadomień o powierzeniu wykonywania pracy obywatelom Ukrainy w poszczególnych miesiącach 2022, 2023 i 2024 roku przedstawiała się następująco:



WYDATKI Z FUNDUSZU PRACY

Z Funduszu Pracy w styczniu 2024 r. wydatkowano łącznie kwotę 1 132,6 tys. zł (tj. 35,8% kwoty z poprzedniego miesiąca). Na zasiłki dla bezrobotnych wydano 935,1 tys. zł (82,6% ogółu wydatków w omawianym okresie), natomiast na programy na rzecz promocji zatrudnienia wydatkowano kwotę 96,9 tys. zł, (tj. 8,6% ogółu wydatków).

W porównaniu do miesiąca stycznia 2023 r. (774,0 tys. zł) odnotowano wzrost wydatków Funduszu Pracy o 46,3%.

Wzrost nastąpił w wydatkach na:

- dodatki aktywizacyjne o 274,4%,
- programy na rzecz promocji zatrudnienia o 53,8%,
- zasiłki dla bezrobotnych o 52,5%,
- pozostałe wydatki o 1,4%.

Spadek nastąpił w wydatkach na:

- świadczenia integracyjne o 83,1%.

Strukturę wydatków z Funduszu Pracy przedstawia zestawienie:

Wyszczególnienie	styczeń				w tym: styczeń 2024		Wzrost/ spadek	
	2023		2024		Kwota wydatków (w tys. zł)	%		
	Kwota wydatków (w tys. zł)	%	Kwota wydatków (w tys. zł)	%				
1	2	3	4	5	6	7	8	
WYDATKI OGÓŁEM	774,0	100,0	1 132,6	100,0	1 132,6	100,0	46,3	
Zasiłki dla bezrobotnych	613,1	79,2	935,1	82,6	935,1	82,6	52,5	
Dodatki aktywizacyjne	18,9	2,4	70,8	6,2	70,8	6,2	274,4	
Świadczenia integracyjne	59,5	7,7	10,0	0,9	10,0	0,9	-83,1	
Składki na ubezpieczenia społeczne rolników	0,0	0,0	0,0	0,0	0,0	0,0	x	
Programy na rzecz promocji zatrudnienia	63,0	8,1	96,9	8,6	96,9	8,6	53,8	
w tym:	Szkolenia	0,4	0,0	1,1	0,1	1,1	0,1	195,1
	Prace społecznie użyteczne	14,6	1,9	21,3	1,9	21,3	1,9	46,0
	Roboty publiczne	3,9	0,5	0,0	0,0	0,0	0,0	-100,0
	Refundacja kosztów wyposażenia i doposażenie stanowiska pracy	0,0	0,0	0,0	0,0	0,0	0,0	24,5
	Dofinansowanie podejmowania działalności gospodarczej	0,0	0,0	0,0	0,0	0,0	0,0	x
	Prace interwencyjne	20,8	2,7	29,6	2,6	29,6	2,6	42,2
	Stypendia i składki na ubezpieczenie społeczne (studia podyplomowe, kontynuacja nauki)	2,0	0,3	5,9	0,5	5,9	0,5	199,5
	Staże	0,0	0,0	0,0	0,0	0,0	0,0	x
	Bon na zasiedlenie	0,0	0,0	0,0	0,0	0,0	0,0	x
	Bon zatrudnieniowy	0,0	0,0	0,0	0,0	0,0	0,0	x
	Koszty specyficznych elementów programów specjalnych	0,0	0,0	0,0	0,0	0,0	0,0	x
	Krajowy Fundusz Szkoleniowy	0,0	0,0	0,0	0,0	0,0	0,0	x
Inne instrumenty rynku pracy	21,4	2,8	39,0	3,4	39,0	3,4	82,5	
Pozostałe wydatki	19,5	2,5	19,8	1,7	19,8	1,7	1,4	

Źródło: Opracowanie własne na podstawie badań statystycznych rynku pracy MRiPS -02.

Opracował:
Adam Witka-Jeżewski

DYREKTOR
Powiatowego Urzędu Pracy
w Bytowie
Janusz Wiczowski

STAN BEZROBOCIA W POWIECIE BYTOWSKIM

1	Liczba bezrobotnych ogółem			6	7	Bezrobotni z prawem do zasiłku			Liczba osób wyłączonych z ewidencji wg miejsca zamieszkania na poszczególne formy aktywizacji zawodowej w miesiącu styczniu 2024 r.								
	2	3	4			5	8	9a	9b	10	11	12	13	14	15	16	17
	31.01.2023 r.	31.12.2023 r.	31.01.2024 r.	W tym: kobiet	Dynamika % 4:3	Struktura bezrobocia %	Osoby	% bezrobotnych w gminie	% bezrobotnych ogółem	Prace interwencyjne	Roboty publiczne	Osoby, które otrzymały dotację na rozpoczęcie działalności gospodarczej	Osoby, które podjęły pracę w ramach refundacji kosztów zatrudnienia bezrobotnego	Osoby, które rozpoczęły szkolenie ¹⁾	Prace społecznie użyteczne	Osoby, które rozpoczęły staż ²⁾	Osoby, które podjęły pracę poza miejscem zamieszkania w związku z otrzymaniem bonu na zasiedlenie
O G Ó Ł E M	2 919	2 756	2 867	1 682	4,0	100	613	21,4	100	6	0	0	1	0	82	7	1
Miasto i Gmina Bytów	743	661	698	435	5,6	24,3	169	24,2	27,6	3	0	0	0	0	18	2	1
Borzytuchoł	120	114	122	86	7,0	4,3	37	30,3	6,0	0	0	0	0	0	2	0	0
Kolczygłowy	163	135	140	84	3,7	4,9	31	22,1	5,1	0	0	0	0	0	8	0	0
Lipnica	116	114	110	68	-3,5	3,8	29	26,4	4,7	0	0	0	0	0	2	1	0
Parchowo	110	102	105	64	2,9	3,7	17	16,2	2,8	0	0	0	0	0	0	0	0
Studzienice	85	93	92	54	-1,1	3,2	32	34,8	5,2	0	0	0	0	0	0	3	0
Tuchomie	159	142	142	89	0,0	5,0	31	21,8	5,1	1	0	0	1	0	10	0	0
Czarna Dąbrówka	216	240	252	156	5,0	8,8	48	19,0	7,8	0	0	0	0	0	5	1	0
Miasto i Gmina Miastko	1 059	1 014	1 059	569	4,4	36,9	192	18,1	31,3	2	0	0	0	0	26	0	0
Trzebielino	148	141	147	77	4,3	5,1	27	18,4	4,4	0	0	0	0	0	11	0	0

¹⁾ w tym: 0 osób w ramach bonu szkoleniowego

²⁾ w tym: 0 w ramach bonu stażowego

W ramach bonu zatrudnieniowego pracę uzyskało 0 osób.



POWIATOWY URZĄD PRACY W BYTOWIE

ul. Wojska Polskiego 6

77 - 100 Bytów

tel. 59 822 22 27; 822 34 45; 822 23 73

fax. 59 823 41 02

www.bytow.praca.gov.pl

gdbym@praca.gov.pl

ePUAP: /PUPBYTOW/SkrytkaESP

FILIA W MIASTKU

ul. Gen. Sikorskiego 1

77-200 Miastko

tel. 59 857 51 19; 857 23 19; 857 58 20

fax. 59 857 06 00

gdbymi@praca.gov.pl