

*Parlamentary Urząd Pracy w Chojnicach*

*Parlamentary Urząd Pracy w Chojnicach*

*Parlamentary Urząd Pracy w Chojnicach*

*Parlamentary Urząd Pracy w Chojnicach*

*Parlamentary Urząd Pracy w Chojnicach*

*Parlamentary Urząd Pracy w Chojnicach*

*Parlamentary Urząd Pracy w Chojnicach*

*Parlamentary Urząd Pracy w Chojnicach*

*Parlamentary Urząd Pracy w Chojnicach*

*Parlamentary Urząd Pracy w Chojnicach*

*Parlamentary Urząd Pracy w Chojnicach*

*Parlamentary Urząd Pracy w Chojnicach*

**INFORMACJA MIESIĘCZNA  
O RYNKU PRACY  
POWIATU CHOJNICKIEGO**

LUTY 2014 r.

Opracował:  
Dział Organizacyjno-Administracyjny

**Marzec 2014**

# SPIS TREŚCI

		STRONA
<b>A.</b>	<b>INFORMACJA MIESIĘCZNA</b>	
<b>I.</b>	<b>PRZEGLĄD SYTUACJI NA RYNKU PRACY POWIATU CHOJNICKIEGO W LUTYM 2014 R.</b>	
1.	Zmiana w poziomie liczby bezrobotnych	<b>3</b>
2.	Stopa bezrobocia	<b>6</b>
<b>II.</b>	<b>STRUKTURA BEZROBOTNYCH</b>	
1.	Wybrane kategorie bezrobotnych	<b>7</b>
2.	Bezrobotni wg wykształcenia	<b>8</b>
<b>III.</b>	<b>PŁYNNOŚĆ BEZROBOCIA I AKTYWIZACJA BEZROBOTNYCH</b>	
1.	Napływ do bezrobocia	<b>9</b>
2.	Odływ z bezrobocia	<b>10</b>
3.	Aktywizacja bezrobotnych	<b>11</b>
<b>IV.</b>	<b>REALIZOWANE USŁUGI I INSTRUMENTY RYNKU PRACY</b>	<b>12</b>
<b>V.</b>	<b>POŚREDNICTWO PRACY I WYBRANE FORMY AKTYWIZACJI</b>	
1.	Oferty pracy	<b>13</b>
2.	EURES	<b>15</b>
3.	Kontakty z pracodawcami	<b>15</b>
4.	Cudzoziemcy	<b>15</b>
5.	Zwolnienia grupowe	<b>15</b>
<b>VI.</b>	<b>FUNDUSZ PRACY I EUROPEJSKI FUNDUSZ SPOŁECZNY</b>	<b>16</b>
<b>VII.</b>	<b>Dynamika bezrobocia w latach 2013-2014</b>	<b>17</b>

## A. Informacja miesięczna

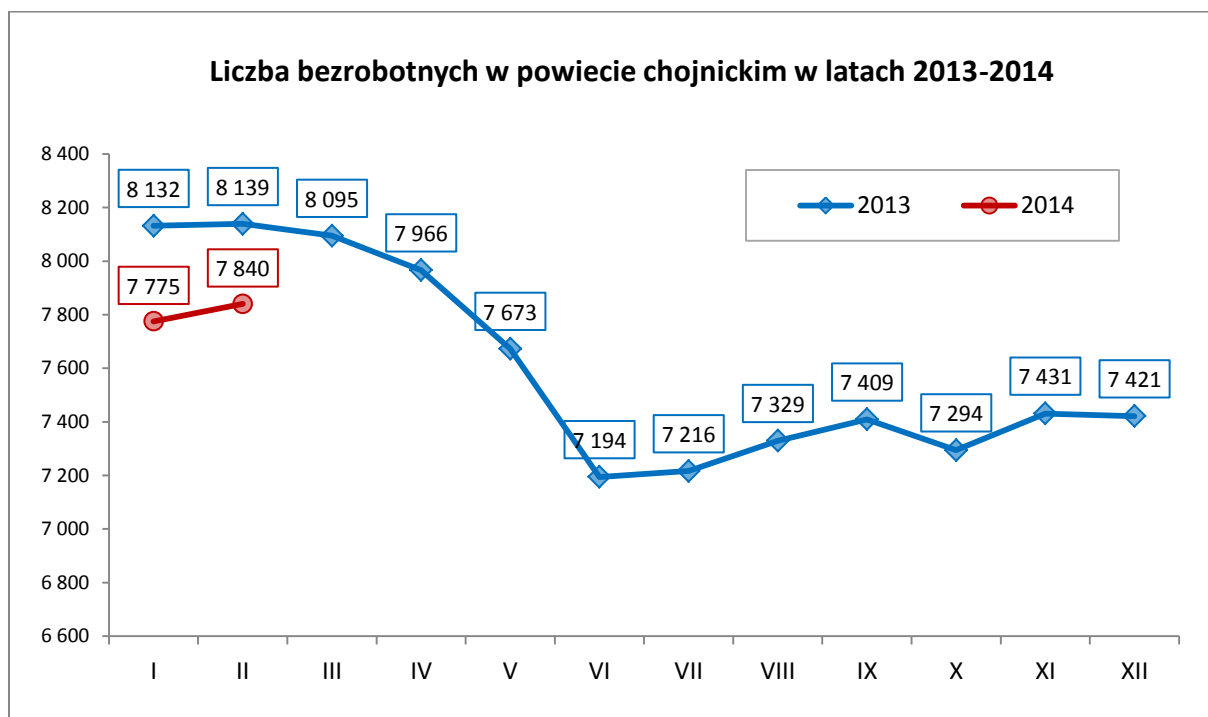
### I. PRZEGLĄD SYTUACJI NA RYNKU PRACY POWIATU CHOJNICKIEGO W LUTYM 2014 R.

#### 1. Zmiana w poziomie liczby bezrobotnych.

Liczba osób bezrobotnych w powiecie chojnickim, według stanu na dzień 28.02.2014 r. wyniosła **7.840**

W stosunku do stanu bezrobotnych w końcu poprzedniego miesiąca liczba osób zarejestrowanych w PUP w Chojnicach wzrosła o 0,8% (tj. o 65 osób).

Spadek liczby bezrobotnych odnotowano natomiast w stosunku do stanu z końca analogicznego okresu 2013 roku (tj. 28.02.2013), w badanym okresie wyniósł on 3,7% (tj. o 299 osób).

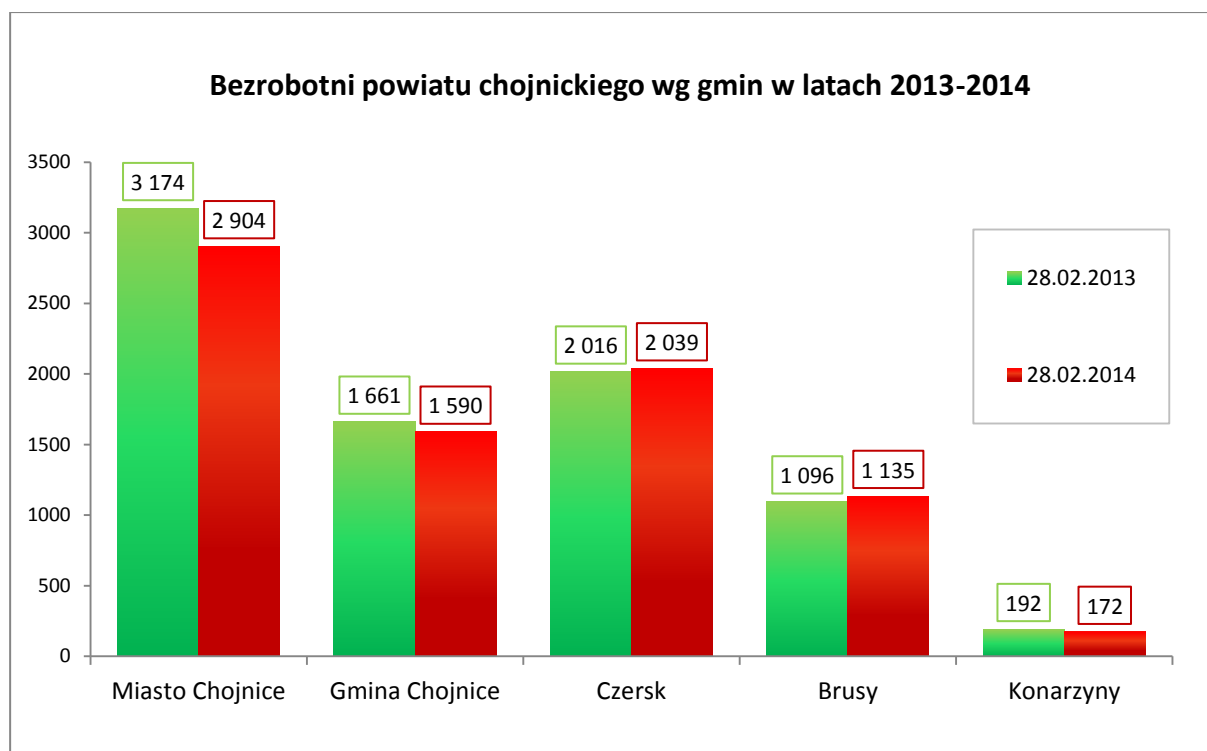


**Poziom bezrobocia w poszczególnych miesiącach 2014 roku.**

	<b>STYCZEŃ</b>	<b>LUTY</b>	<b>MARZEC</b>	<b>KWIECIEŃ</b>	<b>MAJ</b>	<b>CZERWIEC</b>	<b>LIPIEC</b>	<b>SIERPIEŃ</b>	<b>WRZESIEŃ</b>	<b>PAŹDZIERNIK</b>	<b>LISTOPAD</b>	<b>GRUDZIEŃ</b>
<b>Liczba bezrobotnych w ostatnim dniu miesiąca</b>	7.775	7.840										
<b>Wzrost(+)/spadek(-) w stosunku do poprzedniego miesiąca</b>	+354	+65										
<b>Procentowy wzrost(+)/spadek(-) liczby bezrobotnych w stosunku do analogicznego miesiąca 2013 roku</b>	-4,4%	-3,7%										

Zmiany wielkości bezrobocia w miesiącu lutym stosunku do poprzedniego miesiąca, w poszczególnych gminach powiatu chojnickiego ilustruje poniższa tabela:

	31.01.2014	28.02.2014	Wzrost/Spadek	
			+/-	%
<b>Miasto Chojnice</b>	2.854	2.904	+50	+1,8%
<b>Gmina Chojnice</b>	1.591	1.590	-1	-0,1%
<b>Czersk</b>	2.028	2.039	+11	+0,5%
<b>Brusy</b>	1.127	1.135	+8	+0,7%
<b>Konarzyny</b>	175	172	-3	-1,7%



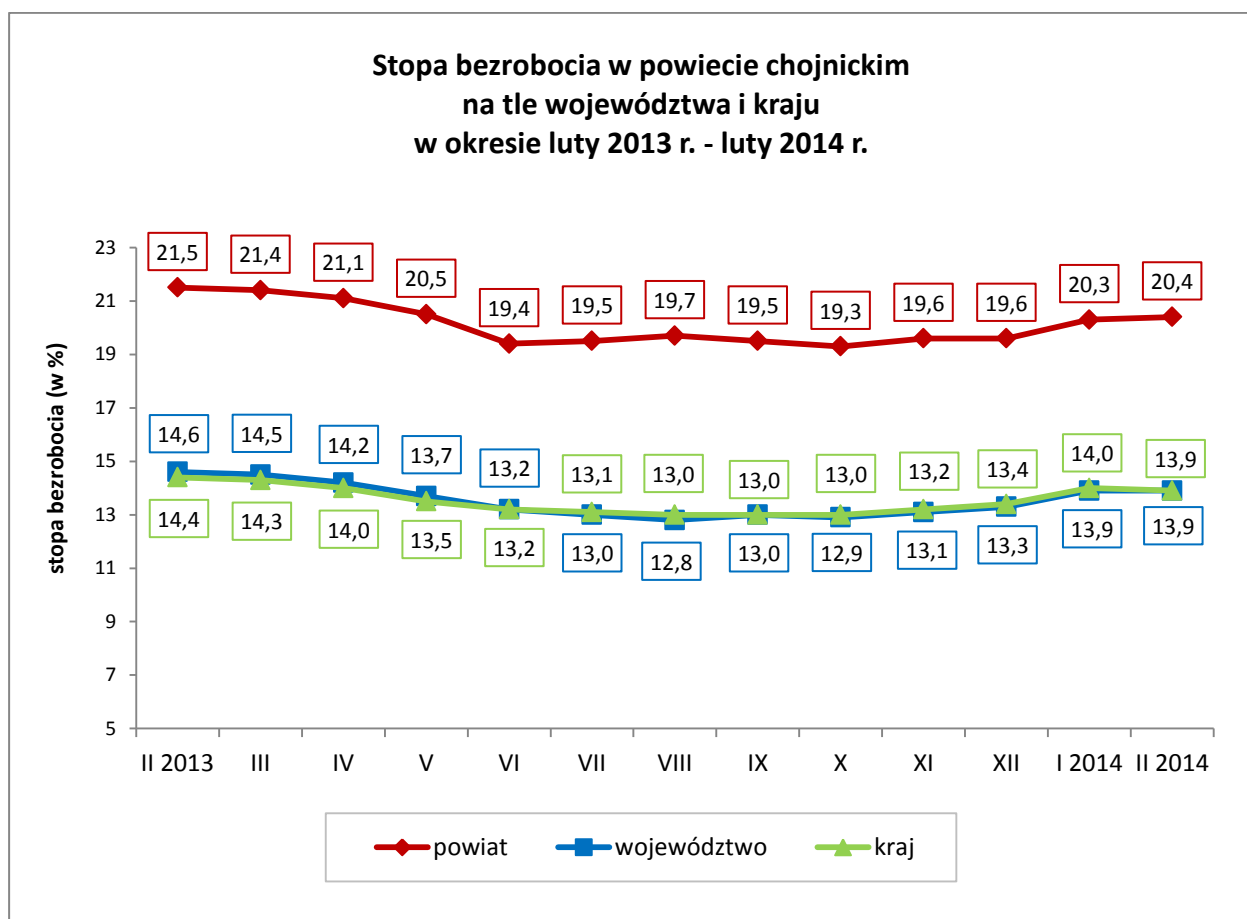
Na koniec lutego 2014 r. w ewidencji Powiatowego Urzędu Pracy w Chojnicach pozostawało **159 osób poszukujących pracy** – nie posiadających statusu osoby bezrobotnej, z tego 47 osób to niepełnosprawni nie pozostający w zatrudnieniu.

## 2. Stopa bezrobocia

Stopa bezrobocia w powiecie chojnickim w końcu lutego 2014 roku kształtowała się na poziomie **20,4%**, natomiast w województwie pomorskim jak i w skali całego kraju wskaźnik ten osiągnął wartość 13,9%.

W porównaniu do sytuacji sprzed miesiąca wysokość tego wskaźnika w powiecie chojnickim wzrosła 0,1 punktu procentowego, w województwie pomorskim pozostał na niezmiennym poziomie, natomiast w skali całego kraju stopa bezrobocia w badanym okresie zmalała o 0,1 punktu procentowego.

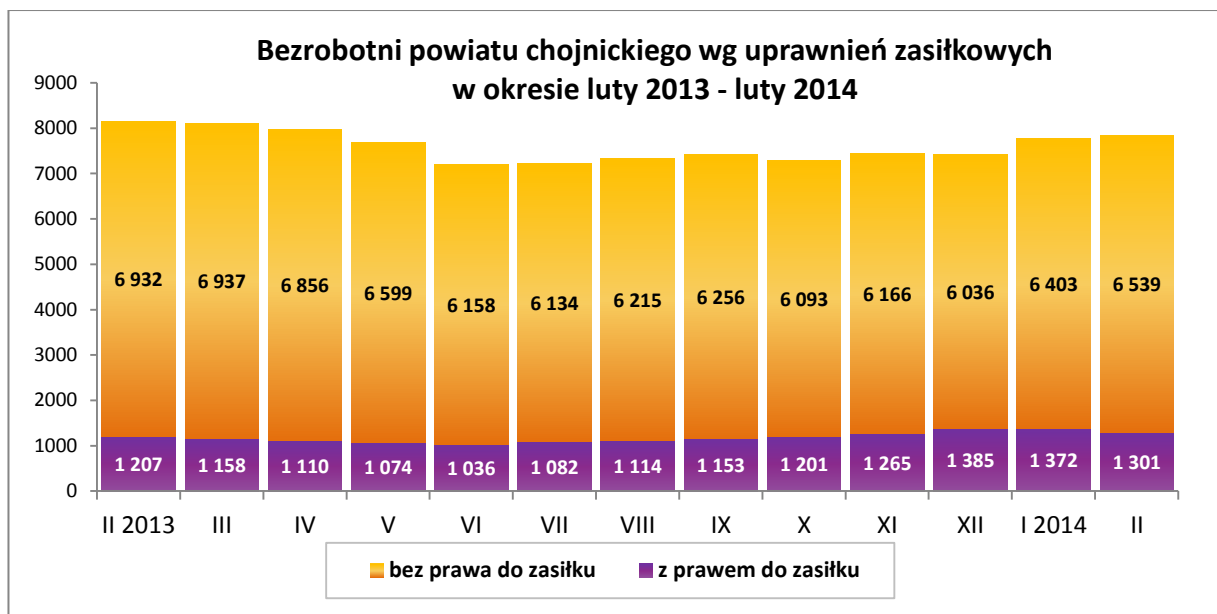
W badanym okresie odnotowano spadek stopy bezrobocia w stosunku do analogicznego okresu roku 2013. Wskaźnik ten w końcu lutego 2014 roku okazał się o 0,7 punktu procentowego niższy niż rok wcześniej.



## II. STRUKTURA BEZROBOTNYCH

### 1. Wybrane kategorie bezrobotnych

- **Kobiety**, w liczbie 4.042 osoby, w końcu lutego 2014 roku stanowiły 51,6% ogółu bezrobotnych. W porównaniu do analogicznego okresu roku 2013, ich liczba zmalała o 188 osób, tj. 4,4%. W stosunku do lutego 2013 r. o 0,4 punktu procentowego zmniejszył się również udział kobiet w ogólnej liczbie bezrobotnych.
- **Prawo do pobierania zasiłku** w lutym 2014 roku przysługiwało 1.301 osobom, czyli 16,6% populacji bezrobotnych. W porównaniu do lutego 2013 r. liczba osób w tej grupie wzrosła o 94 osoby (tj. 7,8%), podobnie jak udział tej kategorii bezrobotnych w ogólnej liczbie zarejestrowanych, który w stosunku do analogicznego okresu roku poprzedniego zwiększył się o 1,8 punktu procentowego.

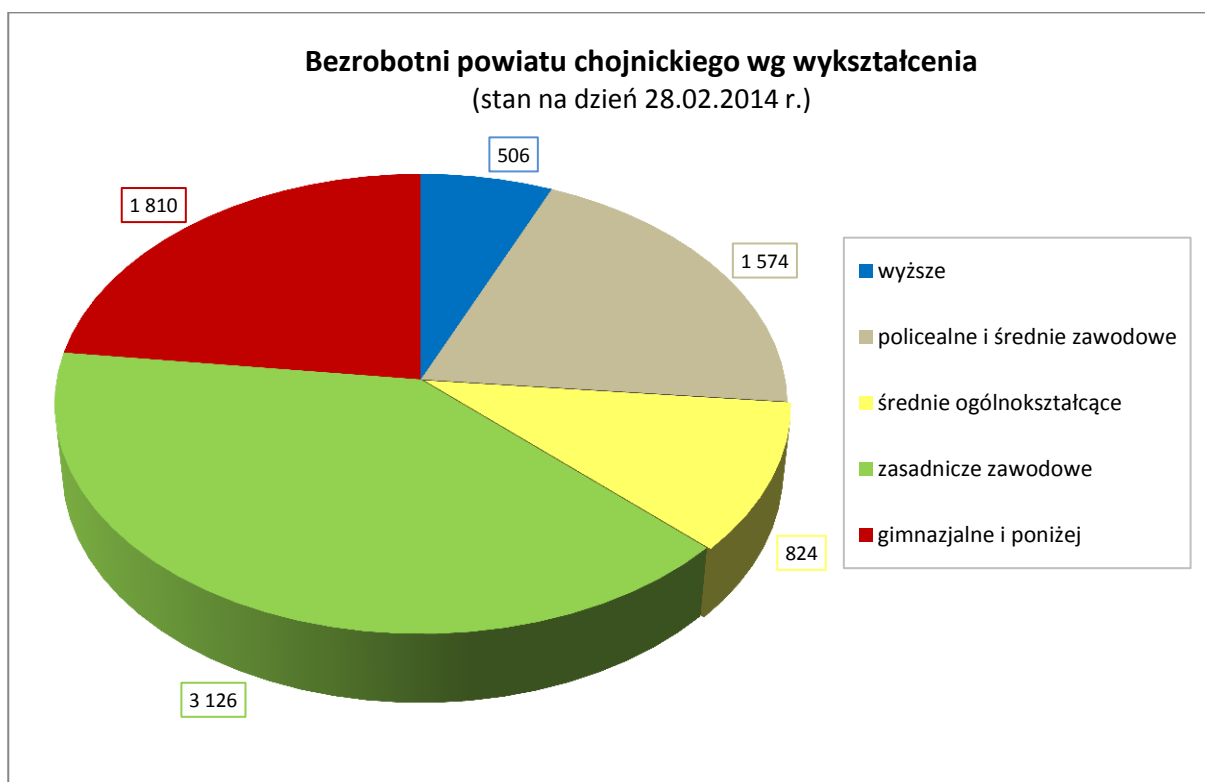


- **Mieszkańcy wsi** w lutym 2014 r. stanowili 46,2% ogółu bezrobotnych (3.623 osoby). W porównaniu do analogicznego okresu 2013 r. liczba osób tej kategorii zmalała o 42 osoby (tj. 1,1%). Wzrósł natomiast, o 1,2 punktu procentowego, udział tej kategorii bezrobotnych w ogólnej liczbie zarejestrowanych.
- W końcu lutego 2014 r. – 5,1% ogółu bezrobotnych (tj. 403 osoby) stanowiły **osoby zwolnione z przyczyn dot. zakładu pracy**; przed rokiem takich osób było 392, co stanowiło wówczas 4,8% ogółu bezrobotnych.
- W rejestrach PUP Chojnice w lutym 2014 r. pozostawało 1.739 **osób bezrobotnych do 25 roku życia**, które stanowiły 22,2% ogółu bezrobotnych. W porównaniu z lutym 2013 r., widoczny jest spadek liczby bezrobotnych tej grupy o 290 osób, tj. o 14,3%, jak i ich procentowego udziału w ogólnej liczbie zarejestrowanych bezrobotnych o 2,7 punktu procentowego.

## 2. Bezrobotni wg wykształcenia

Struktura osób bezrobotnych wg wykształcenia przedstawia się następująco:

Wykształcenie	% udział bezrobotnych	
	28.02.2013	28.02.2014
Zasadnicze zawodowe	39,5%	39,9%
Gimnazjalne i poniżej	23,1%	23,1%
Policealne i średnie zawodowe	19,2%	20,1%
Średnie ogólne	11,3%	10,5%
Wyższe	7,0%	6,4%



We wszystkich gminach powiatu chojnickiego wśród zarejestrowanych bezrobotnych dominują osoby bez wykształcenia średniego (legitymujące się wykształceniem zasadniczym zawodowym i gimnazjalnym). W skali powiatu grupa ta łącznie stanowi aż 63,0% ogółu, tj. 4.936 osoby.



### III. PŁYNNOŚĆ BEZROBOCIA I AKTYWIZACJA BEZROBOTNYCH

	I	II	III	IV	V	VI	VII	VIII	IX	X	XI	XII
<b>Liczba rejestrujących się</b>	812	558										
<b>Liczba wyłączonych z ewidencji ogółem:</b>	458	493										
<b>w tym</b>												
<b>podjęcia pracy</b>	249	247										
<b>niepotwierdzenie gotowości</b>	150	138										

#### 1. Napływ do bezrobocia

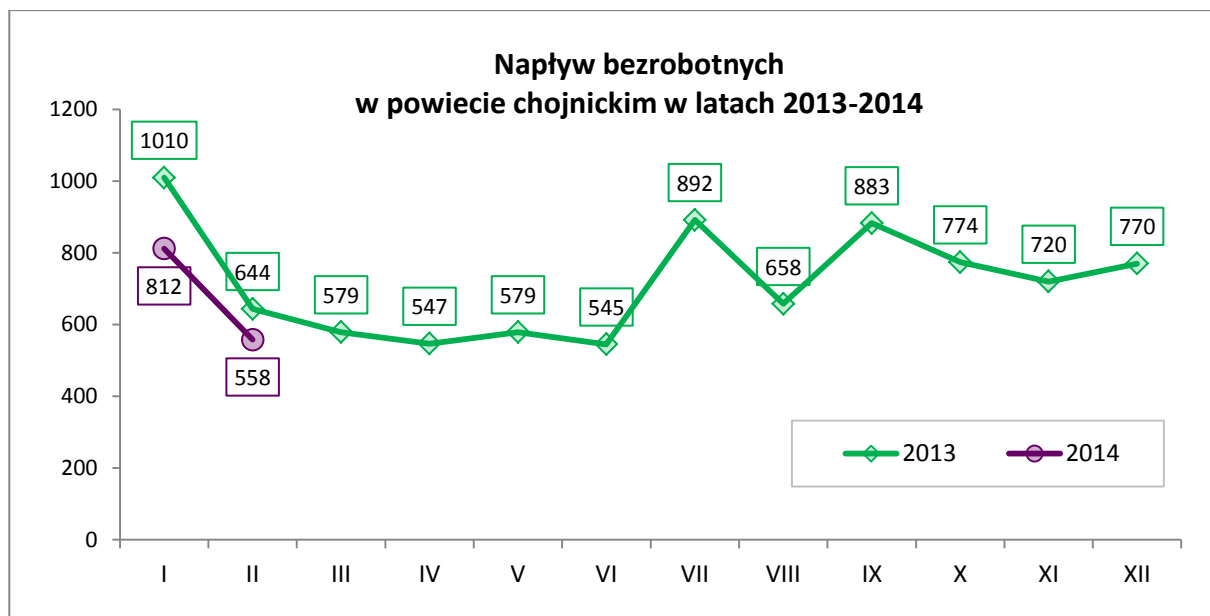
W lutym br. w Powiatowym Urzędzie Pracy w Chojnicach odnotowano **napływ 558 osób bezrobotnych** (tj. o 254 osoby mniej niż miesiąc wcześniej i o 86 osób mniej niż rok wcześniej).

Spośród osób napływających do ewidencji bezrobotnych w lutym 2014 roku – 463 osoby zarejestrowały się po raz kolejny, co stanowiło 83,0% ogółu napływu do bezrobocia. W ogólnej liczbie osób napływających ponownie do bezrobocia 3,7% (17 osób), stanowiły osoby powracające po zakończeniu udziału w aktywnych programach rynku pracy.

W lutym 2014 r. - 95 osób zarejestrowało się w tutejszym urzędzie po raz pierwszy, co stanowiło 17,0% napływu.

#### Napływ bezrobotnych w gminach powiatu chojnickiego w 2014 roku.

	I	II	III	IV	V	VI	VII	VIII	IX	X	XI	XII	Ogółem
<b>m. Chojnice</b>	352	254											<b>606</b>
<b>gm. Chojnice</b>	175	98											<b>273</b>
<b>Czersk</b>	176	140											<b>316</b>
<b>Brusy</b>	92	60											<b>152</b>
<b>Konarzyny</b>	17	6											<b>23</b>
<b>POWIAT</b>	<b>812</b>	<b>558</b>											<b>1.370</b>

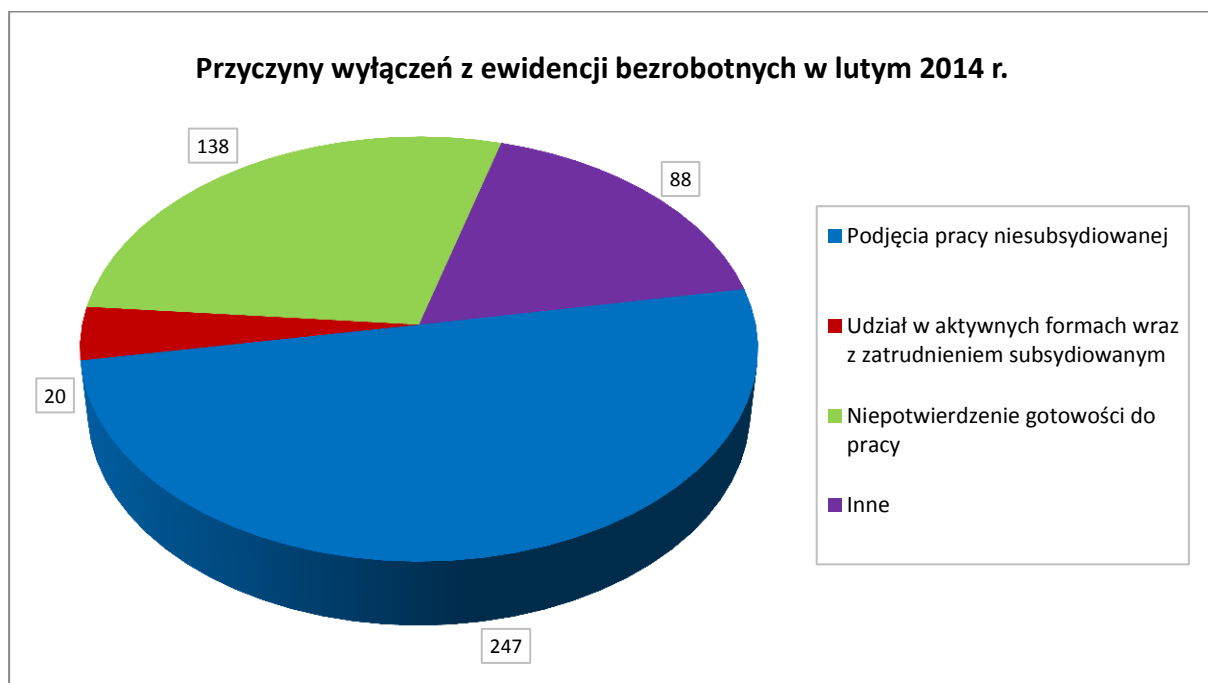


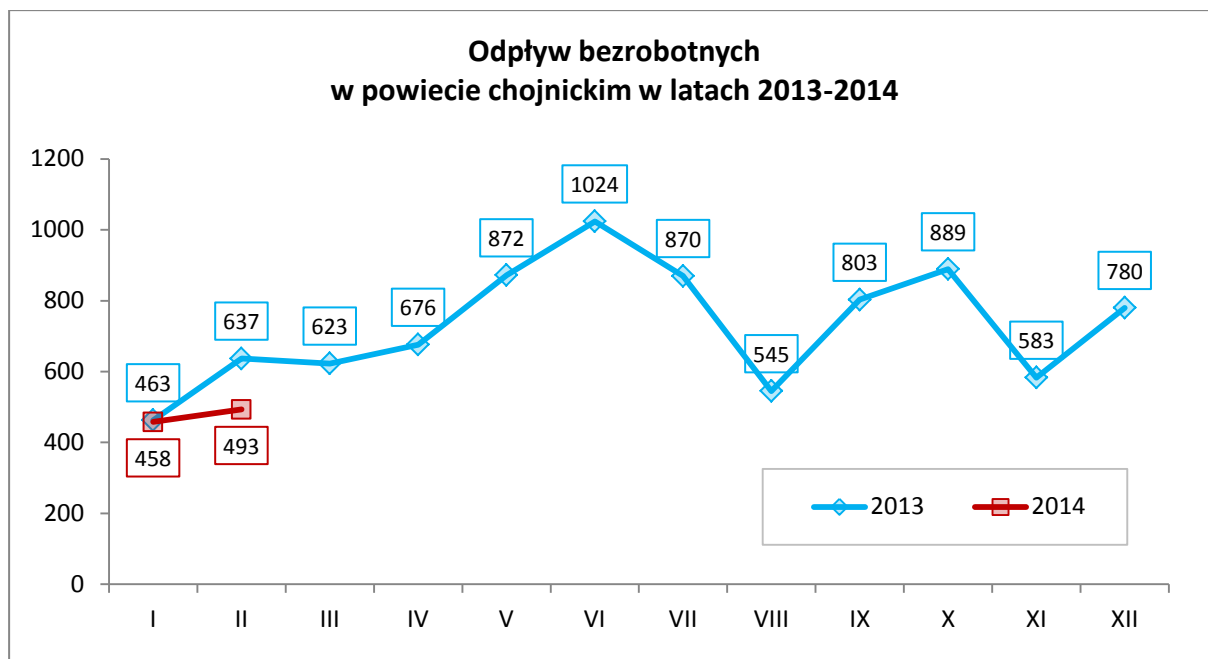
## 2. Odpływ z bezrobocia

W badanym miesiącu w wyniku działań Centrum Aktywizacji Zawodowej w PUP Chojnice **wyłączono z ewidencji 493 osoby bezrobotne** (o 35 osób więcej niż miesiąc wcześniej i o 144 osób mniej niż przed rokiem).

### Główne przyczyny wyłączeń bezrobotnych z ewidencji w lutym 2014 r.:

- podjęcie pracy – 247 osób (50,1% z ogółu wyłączeń),
- niepotwierdzenie gotowości do pracy – 138 osób (28,0%),
- dobrowolna rezygnacja ze statusu bezrobotnego – 59 osób (12,0%).





### 3. Aktywizacja bezrobotnych

W miesiącu lutym 2014 roku, w wyniku działań Centrum Aktywizacji Zawodowej w PUP Chojnice, ze środków Funduszu Pracy oraz Europejskiego Funduszu Społecznego zaktywizowano łącznie 20 osób (48 osób w analogicznym okresie 2013 roku), natomiast 238 osób podjęło zatrudnienie niesubsydiowane (211 osób w lutym 2013 r.).

W lutym 2014 r., w porównaniu do analogicznego okresu roku poprzedniego, liczba podjęć pracy niesubsydiowanej wzrosła o 12,8%, natomiast w liczbie osób zaktywizowanych ze środków FP i EFS w stosunku do lutego 2013 roku odnotowano spadek o 58,3%.

#### Aktywizacja zawodowa wybranych grup bezrobotnych w lutym 2014 r.

Wyszczególnienie	Podjęcia pracy			Szkolenia	Staże	Prace społecznie użyteczne	Razem
	Ogółem	Niesubs.	Subsyd.*				
<b>Ogółem</b>	<b>247</b>	238	9	<b>2</b>	<b>9</b>	<b>0</b>	<b>258</b>
<b>Kobiety</b>	<b>122</b>	119	3	<b>0</b>	<b>6</b>	<b>0</b>	<b>128</b>
<b>Zamieszkali na wsi</b>	<b>123</b>	121	2	<b>1</b>	<b>4</b>	<b>0</b>	<b>128</b>
<b>Do 25 roku życia</b>	<b>76</b>	70	6	<b>2</b>	<b>4</b>	<b>0</b>	<b>82</b>
<b>Powyżej 50 roku życia</b>	<b>34</b>	33	1	<b>0</b>	<b>3</b>	<b>0</b>	<b>37</b>
<b>Długotrwale bezrobotni</b>	<b>87</b>	85	2	<b>0</b>	<b>5</b>	<b>0</b>	<b>92</b>

\* zatrudnienie w ramach prac interwencyjnych, robót publicznych, podjęcie działalności gospodarczej, zatrudnienie na stanowiskach utworzonych przez pracodawców z Funduszu Pracy.

#### IV. REALIZOWANE USŁUGI I INSTRUMENTY RYNKU PRACY

W okresie styczeń-luty 2014 roku łącznie **915** osób bezrobotnych zarejestrowanych w Powiatowym Urzędzie Pracy w Chojnicach skorzystało z usług i instrumentów rynku pracy. Dane te wykazują, iż w stosunku do analogicznego okresu roku 2013 nastąpił spadek tej liczby o **537 osób**.

W analizowanym okresie, **usługami objęto 738 osób** (spadek o 432 osoby w stosunku do analogicznego okresu 2013), natomiast **instrumentami 177 osób** (tj. o 105 osób mniej w odniesieniu do roku 2013).

##### Osoby objęte usługami i instrumentami rynku pracy w okresie styczeń-luty 2013/2014

Nazwa usługi/instrumentu		I-II 2013	I-II 2014	Wzrost (+) Spadek (-)
<b>USŁUGI:</b>				
<b>IPD (Indywidualny Plan Działania)</b>		447	372	-75
<b>Porady zawodowe indywidualne</b>		472	334	-138
<b>Grupowe informacje zawodowe</b>		225	23	-202
<b>Szkolenia ogółem:</b>		26	9	- 17
z tego:	<b>Szkolenia grupowe</b>	0	0	-
	<b>Szkolenia indywidualne</b>	16	2	- 14
	<b>Kluby Pracy</b>	0	0	-
	<b>Dofinansowanie studiów podyplomowych</b>	10	7	-3
<b>INSTRUMENTY:</b>				
<b>Staże</b>		213	107	-106
<b>Prace interwencyjne</b>		25	19	- 6
<b>Roboty publiczne</b>		10	8	-2
<b>Prace społecznie użyteczne</b>		19	27	+ 8
<b>Środki na podjęcie działalności gospodarczej (dotacje)</b>		0	0	0
<b>Refundacja kosztów wyposażenia i doposażenia stanowisk pracy</b>		7	10	+3
<b>Koszty dojazdu</b>		6	0	-6
<b>Koszty opieki nad dzieckiem</b>		1	0	-1
<b>Stypendia za naukę</b>		1	6	+5
<b>Refundacja skł. na ubezpieczenie społeczne s-ni socjalnych</b>		0	0	0
<b>Składki rolników</b>		0	0	0
<b>RAZEM (usługi + instrumenty)</b>		<b>1.452</b>	<b>915</b>	<b>- 537</b>

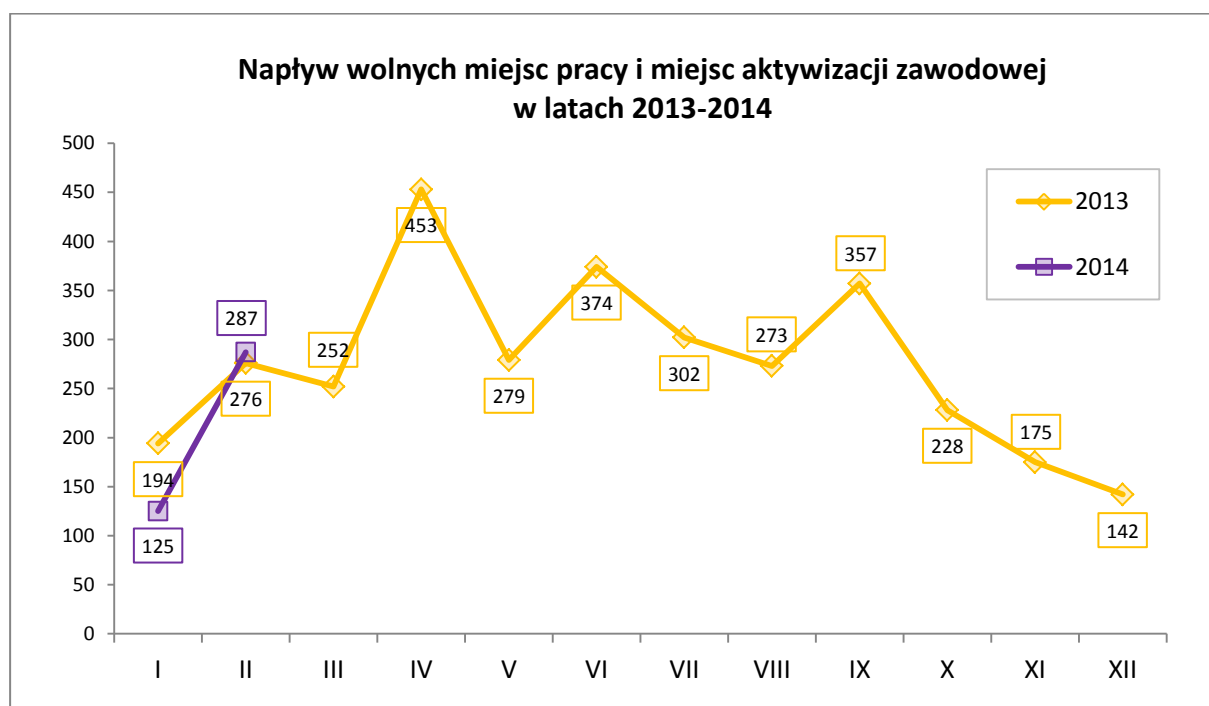
## V. POŚREDNICTWO PRACY I WYBRANE FORMY AKTYWIZACJI

### 1. Oferty pracy

W lutym 2014 roku do Centrum Aktywizacji Zawodowej w PUP Chojnice 83 pracodawców przekazało do dyspozycji **115 ofert pracy na łączną liczbę 287 stanowisk** (w tym 50 miejsc stażowych).

Wśród ofert pracy zgłaszanych przez pracodawców najczęściej poszukiwano osób na stanowiska:

- kierowca
- robotnik budowlany
- robotnik gospodarczy
- mechanik samochodowy
- sprzedawca
- technik administracji
- technik prac biurowych



Branża	Liczba zgłoszonych miejsc pracy w styczniu 2014 roku												
	I	II	III	IV	V	VI	VII	VIII	IX	X	XI	XII	Ogółem
<b>Jednostki Samorządowe</b>	14	125											<b>139</b>
<b>Stolarstwo</b>	5	4											<b>9</b>
<b>Handel hurtowy i detaliczny</b>	10	30											<b>40</b>
<b>Produkcja i handel hurtowo detaliczny</b>	8	16											<b>24</b>
<b>Transport</b>	9	26											<b>35</b>
<b>Budownictwo</b>	11	16											<b>27</b>
<b>Przetwórstwo rybne</b>	9	3											<b>12</b>
<b>Ochrona zdrowia</b>	4	2											<b>6</b>
<b>Szkoły i Przedszkola</b>	2	2											<b>4</b>
<b>Produkcja z PCV i metalu</b>	0	0											<b>0</b>
<b>Usługi dla instytucji i ludności</b>	47	52											<b>99</b>
<b>Hotele, restauracje i bary</b>	5	11											<b>16</b>
<b>OGÓŁEM:</b>	<b>124</b>	<b>287</b>											<b>411</b>

## 2. EURES

W lutym 2014 r. w ramach sieci Europejskich Sieci Służb Zatrudnienia EURES wpłynęły **48 oferty pracy na 411 wolnych miejsc pracy**.

Największe zapotrzebowanie zgłoszono:

Francja	- Pokojówka	- 70 wolnych etatów
Francja	- Serwis sprząający	- 40 wolnych etatów
Francja	- Pracownik restauracji	- 45 wolnych etatów
Francja	- kierownik hotelu	- 40 wolnych etatów
Francja	- Pracownik restauracji	- 20 wolnych etatów
Francja	- kelner/ -ka	- 35 wolnych etatów

## 3. Kontakty z pracodawcami

W ramach realizowanych zadań w lutym 2014 roku pośrednicy pracy nawiązali 25 kontaktów z podmiotami, które dotychczas nie współpracowały z PUP Chojnice oraz 83 kontaktów z podmiotami współpracującymi.

W lutym 2014 roku zorganizowano 1 giełdy pracy i w jej wyniku zatrudnienie znalazła 1 osoba.

## 4. Cudzoziemcy

W lutym 2014 roku, w Centrum Aktywizacji Zawodowej Referat Pośrednictwa Pracy zarejestrowano **2 oświadczenia o zamiarze powierzenia wykonywania pracy cudzoziemcom**. 1 oświadczenie dotyczyło obywatela Ukrainy i 1 dotyczyło mieszkańca Białorusi.

## 5. Zwolnienia grupowe

Referat Pośrednictwa Pracy w Centrum Aktywizacji Zawodowej PUP Chojnice monitoruje zwolnienia grupowe.

W lutym 2014 roku nie odnotowano zawiadomień o zamiarze przeprowadzenia zwolnień grupowych.

## VI. FUNDUSZ PRACY I EUROPEJSKI FUNDUSZ SPOŁECZNY

W okresie styczeń-luty 2014 roku na realizację aktywnych programów rynku pracy wydatkowano kwotę: **283.848**

### Realizacja aktywnych programów rynku pracy w okresie styczeń-luty 2014 roku

Program	Osoby uczestniczące w programach:			Wydatki Funduszu Pracy w zł
	Ogółem	z tego:		
		Skierowani w 2014	Kontynuujący program z 2013 roku	
Prace interwencyjne	19	4	15	23.460
Roboty publiczne	8	1	7	14.078
Szkolenia	9	2	7	19.038
Dotacje dla bezrobotnych	0	0	0	0
Doposażenie dla pracodawców	10	10	0	0
Staże	107	28	79	207.669
Zwrot kosztów przejazdu	26	12	14	3.589
Stypendia dla kontynuujących naukę	6	0	6	9.883
Prace społecznie użyteczne	27	0	27	4.906
Badanie lekarskie	-	-	-	780
Opieka nad dzieckiem/dziećmi do lat 7 lub osobą zależną	0	0	0	0
Refundacja składek na ubezpieczenie społeczne dla spółdzielni socjalnych	0	0	0	445
Składki rolników	0	0	0	0
<b>RAZEM</b>	<b>212</b>	<b>57</b>	<b>155</b>	<b>283.848</b>



VII. DYNAMIKA BEZROBOCIA W LATACH 2013-2014					
Lp.	Wyszczególnienie		28.02.2013	28.02.2014	Dynamika
1.	Liczba bezrobotnych		8.139	7.840	96,3
2.	Liczba kobiet		4.230	4.042	95,6
3.	Liczba mężczyzn		3.909	3.798	97,2
4.	wykształcenie	wyższe	567	506	89,2
		policealne i średnie zawodowe	1.564	1.574	100,6
		średnie ogólne	917	824	89,9
		zasadnicze zawodowe	3.211	3.126	97,4
		gimnazjalne i poniżej	1.880	1.810	96,3
5.	staż pracy	do 1 roku	924	904	97,8
		1-5 lat	2.218	2.018	91,0
		5-10 lat	1.340	1.283	95,7
		10-20 lat	1.367	1.397	102,2
		20-30 lat	792	805	101,6
		30 i więcej	331	338	102,1
		bez stażu	1.167	1.095	93,8
6.	wiek	18-24	2.029	1.739	85,7
		25-34	2.308	2.145	92,9
		35-44	1.605	1.623	101,1
		45-54	1.417	1.420	100,2
		55-59	646	732	113,3
		60-64	134	181	135,1
7.	zam.	miasto	4.474	4.217	94,3
		wieś	3.665	3.623	98,9
8.	bezrobotni wg gmin	miasto Chojnice	3.174	2.582	81,3
		gmina Chojnice	1.661	1.426	85,9
		Czersk	2.016	1.900	94,2
		Brusy	1.096	1.037	94,6
		Konarzyny	192	134	69,8
9.	Zawody najczęściej reprezentowane	Sprzedawca (kod zawodu: 522301)	803	752	93,6
		Ślusarz (722204)	412	408	99,0
		Technik ekonomista (331403)	284	299	105,3
		Mechanik pojazdów samochodowych (723103)	213	214	100,5
		Krawiec (753105)	223	205	91,9
		Stolarz meblowy (752208)	179	176	98,3
		Stolarz (752205)	189	171	90,5
		Murarz (711202)	177	141	79,7
		Technik mechanik (311504)	140	138	98,6
		Kucharz (512001)	110	114	103,6
		Malarz budowlany (713102)	127	123	96,9
10.	Osoby będący w szczególnej sytuacji na rynku (wybrane kategorie)	do 25 roku życia	2.029	1.478	72,8
		długotrwale bezrobotne	4.453	4.217	94,7
		kobiety, które nie podjęły zatrudnienia po urodzeniu dziecka	842	901	107,0
		powyżej 50 roku życia	1.513	1.462	96,6
		bez kwalifikacji zawodowych	2.268	2.103	92,7
		bez doświadczenia zawodowego	1.562	1.328	85,0
		bez wykształcenia średniego	5.091	4.472	87,8
		samotnie wychowujące co najmniej jedno dziecko do 18 roku życia	660	645	97,7
		które po odbyciu kary pozbawienia wolności nie podjęły zatrudnienia	71	65	91,5
		niepełnosprawni	431	386	89,6
		po zakończeniu kontraktu socjalnego	117	102	87,2

Powiatowy Urząd Pracy w Chojnicach

Powiatowy Urząd Pracy w Chojnicach

Powiatowy Urząd Pracy w Chojnicach

Powiatowy Urząd Pracy w Chojnicach

Powiatowy Urząd Pracy w Chojnicach

Powiatowy Urząd Pracy w Chojnicach

Powiatowy Urząd Pracy w Chojnicach

Powiatowy Urząd Pracy w Chojnicach

Powiatowy Urząd Pracy w Chojnicach

Powiatowy

**Powiatowy Urząd Pracy  
ul. Lichnowska 5  
89-600 Chojnice**

Chojnicach